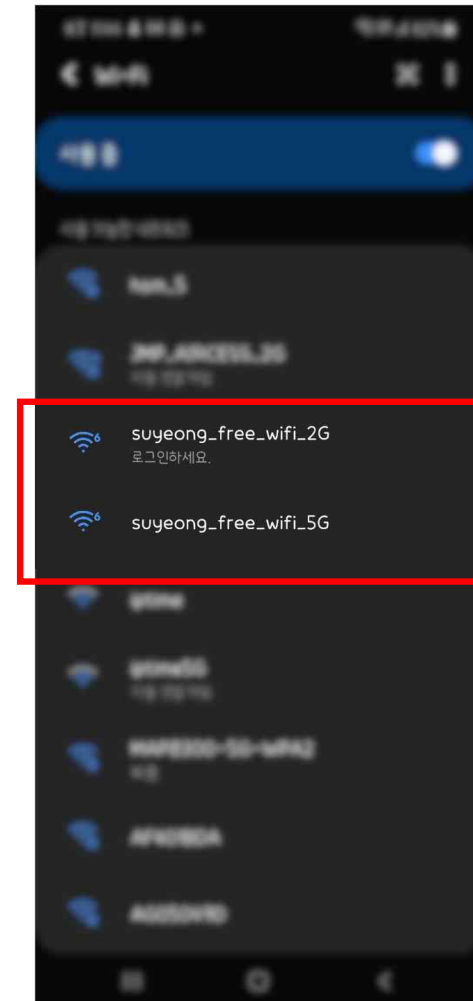
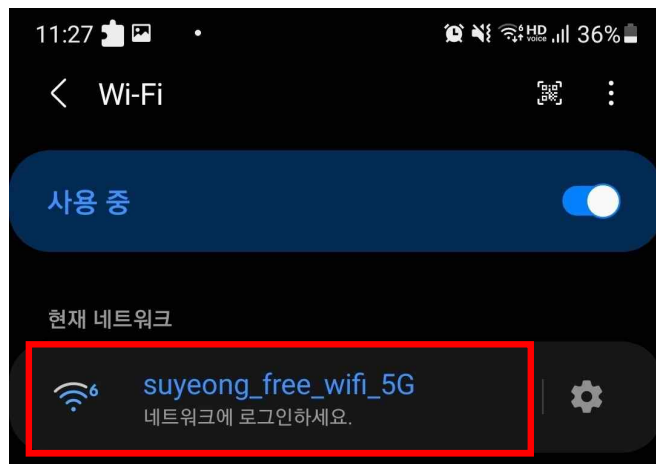


# 수영구 공공WiFi 접속방법.



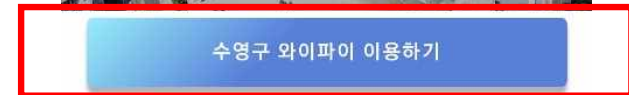
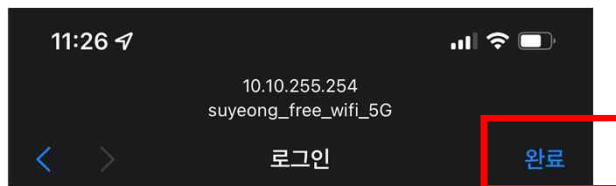
# 안드로이드 & IOS

- 단말의 Wi-Fi리스트에서 [suyeong\_free\_wifi\_2G] 혹은 [suyeong\_free\_wifi\_5G] 를 선택.(5G 사용권장)
- [네트워크에 로그인하세요]표시가 나오는 경우 선택



# 안드로이드 & IOS

- 선택시 오른쪽 사진과 같이 팝업창이 생성.
- [수영구 와이파이 이용하기] 를 클릭(터치)
- IOS는 상단에 [완료] 버튼을 눌러야 팝업창이 내려감



지금 ▶ Play 스토어와 App Store에서 광안리& 을 검색하세요



- 완료시 연결됨 표시

