

2023. 9월 광안리 일원 유동인구 데이터 분석

2023년 9월 광안리 일원 유동인구 데이터 분석

(단위: 명)

| 분 류 | 광남로·광안해변로 일대 | | 광안리 일원 (남천동~광안동~민락동) |
|-----------------------------|-----------------------|-----------------------|-------------------------|
| 구 분 | 유동인구 데이터 | 30분 체류인구 데이터 | 유동인구 데이터 |
| 측정센서 | 18개소 | 18개소 | 50개소 |
| 월 유동인구 | 3,493,879 | 2,558,046 | 3,894,357 |
| 주말(토, 일) 유동인구 (전년 동월 대비) | 1,234,272 (-15.5%) | 1,007,660 (-33.3%) | 1,327,585 (30%) |

- 전년 동월 대비 유동인구 증가(17.5%)
 - ☞ <광안리 M 드론라이트쇼> 추석 특별공연, 발코니음악회, 이야기가 있는 클래식콘서트, 수변공원 가을 트로트 등 다양한 문화행사 개최
- 유동인구 데이터 기준 최다 방문: 9. 30.(토) 206,483명, 30분 체류인구 데이터 기준 최다 방문: 9. 30.(토) 162,217명
- 해수욕장 개장기간 주말에 테마거리 집중되었던 유동인구 분산, 광안리 일원 주말 유동인구 증가

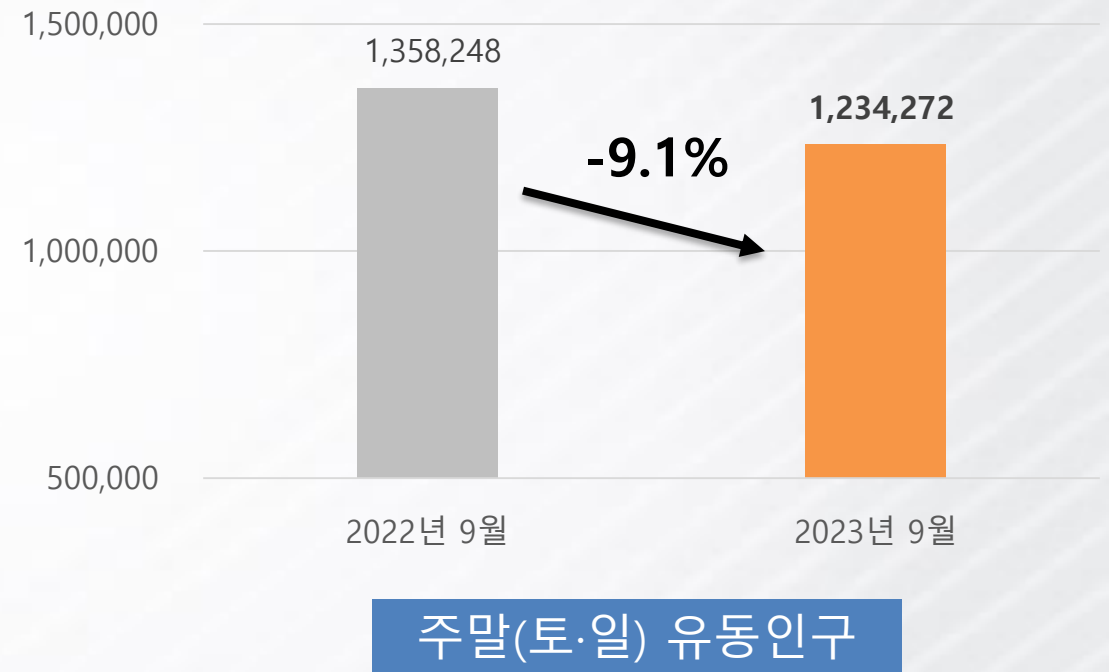
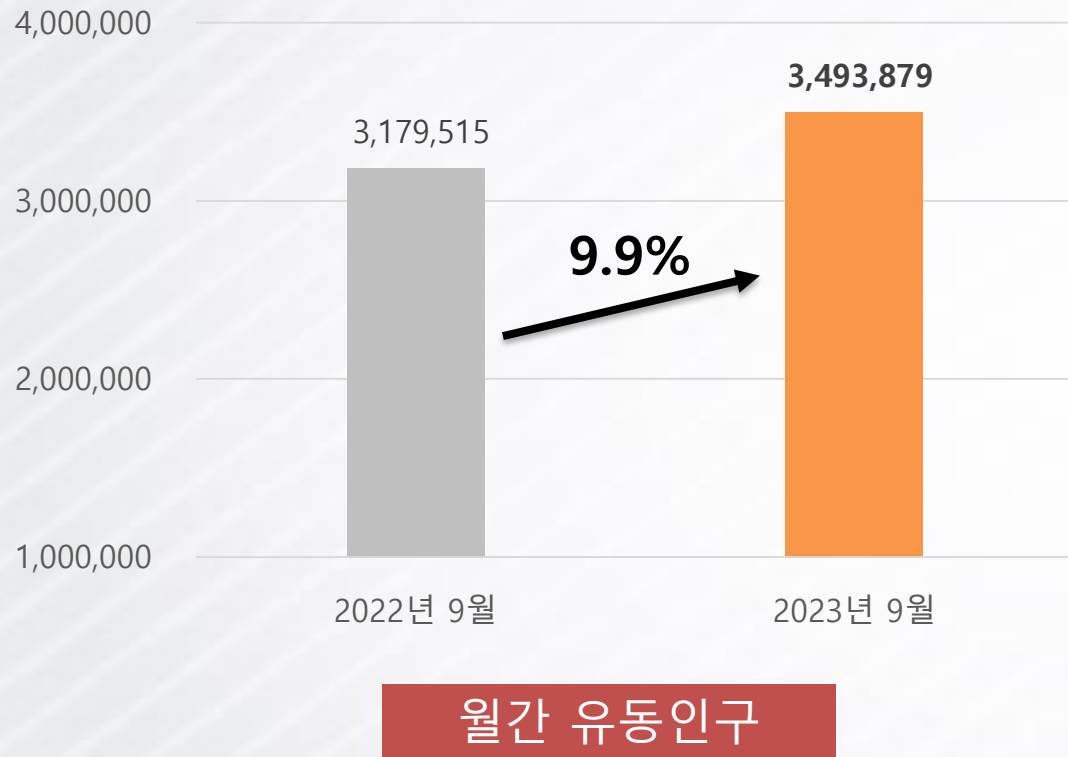
광안리 해변 유동인구 분석

(광남로, 광안해변로 일대 센서 18개)

광안리 해변 유동인구 센서 수집 구간(18개소)

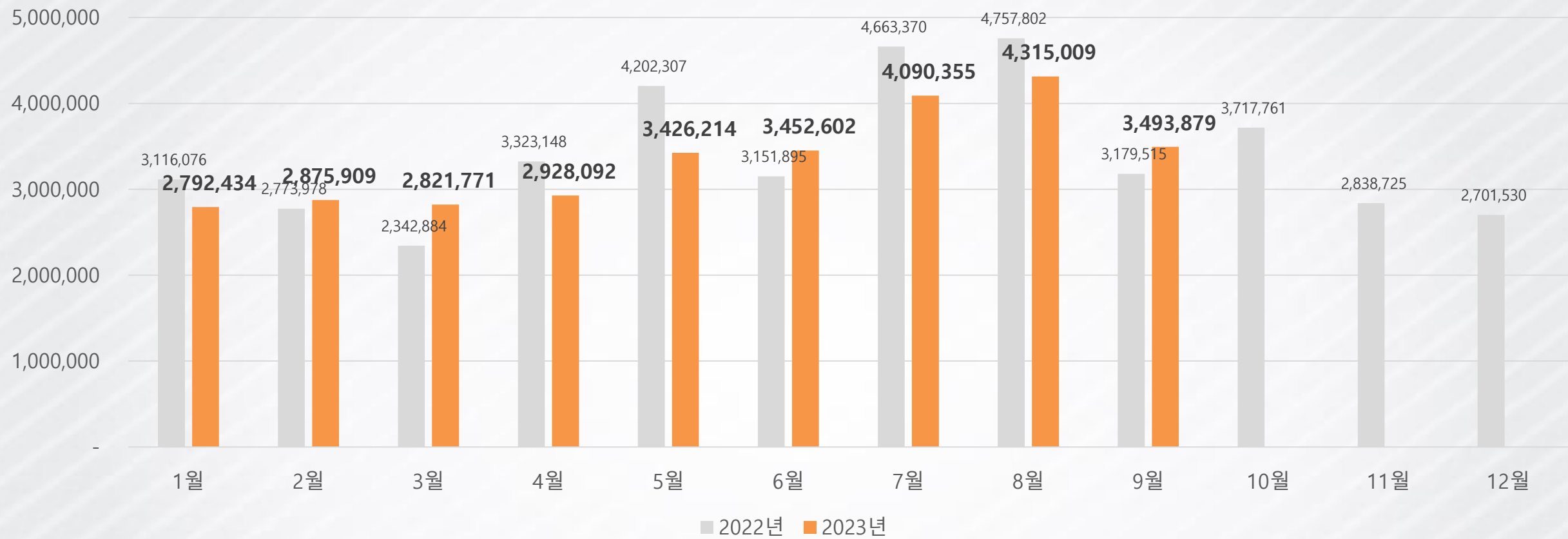


유동인구 | 2023. 9월 광안리 해변 전년 동월 비교분석



- 전년 동월대비 월간 유동인구 증가(9.9%)하였으나 우천으로 주말 유동인구 감소(-9.1%) 📉 주말 9일 중 우천 4일
- 광안리 해변 월간 방문자 중 평일 유동인구 비율 증가 📈 28일(목), 29일(금) 추석연휴 이틀간 방문 인원 평일 대비 1.5~2배

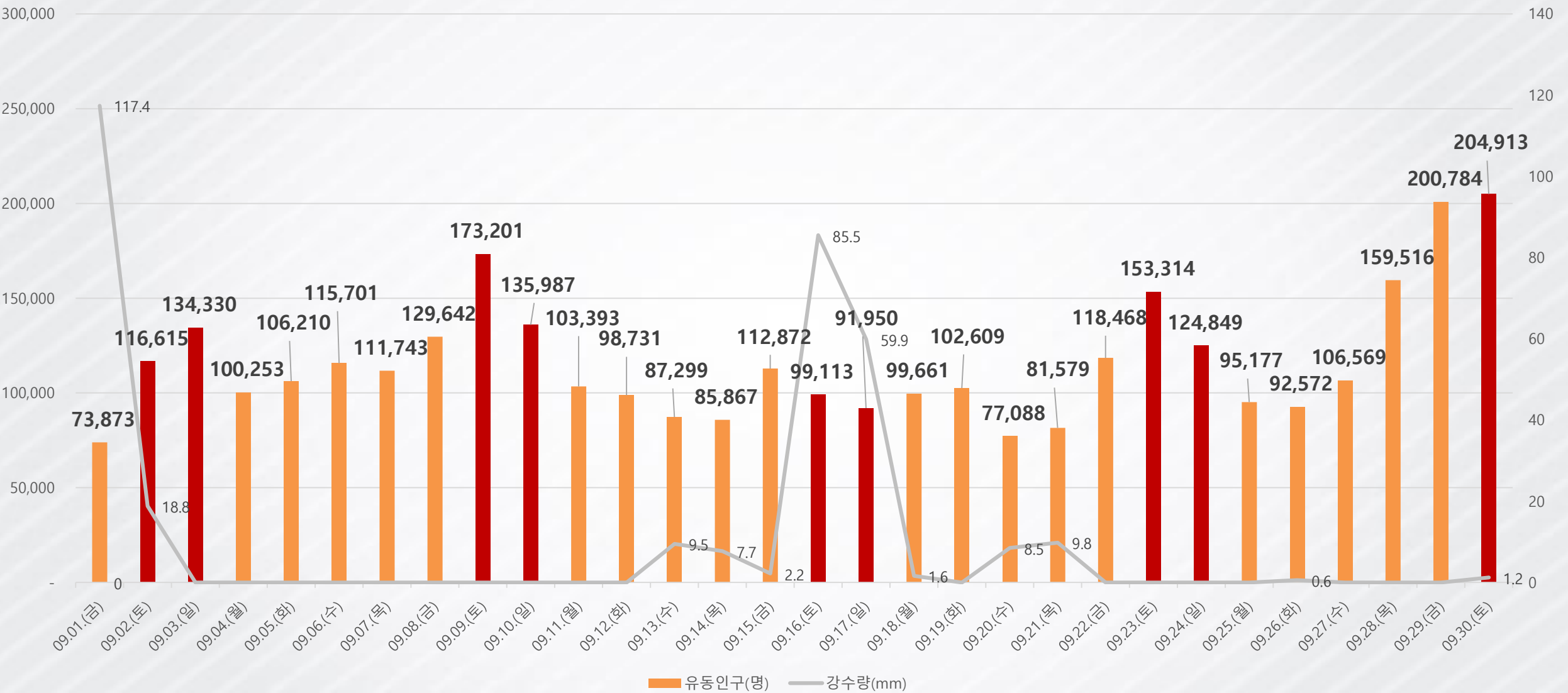
유동인구 | 2023 광안리 해변 월별 현황



- 광안리 해변 유동인구는 2023. 1월 이후 증가하는 추세이나,
- 23년 4, 5월은 22년 동시기 사회적 거리두기 해제로 인한 유동인구의 폭발적 증가(기저효과)및 강수일 증가로 전년대비 유동인구 감소
- 23년 7월은 장마·집중호우, 8월은 태풍 '카눈' 상륙 및 궂은 날 증가, 전년대비 유동인구 감소
- 23. 9월은 <광안리 M 드론라이트쇼> 추석 특별공연, 수변공원 가을 트로트콘서트 등 문화행사 개최로 전년대비 유동인구 증가



유동인구 | 2023. 9월 광안리 해변(18개소) 현황



· 유동인구 최다: 9. 30.(토) 204,913명 📍 <광안리 M 드론라이트쇼> 추석 특별공연, 발코니음악회 개최

유동인구 | 2023. 9월 광안리 해변 주말 현황(3개월)



- '23. 7,8월 대비 광안리 해변 주말 유동인구 감소(7,8월 평균 대비 -23.4%)
- '23. 7,8월 대비 주말 테마거리 유동인구 감소 📉 주말 9일 중 우천 4일, 해수욕장 폐장



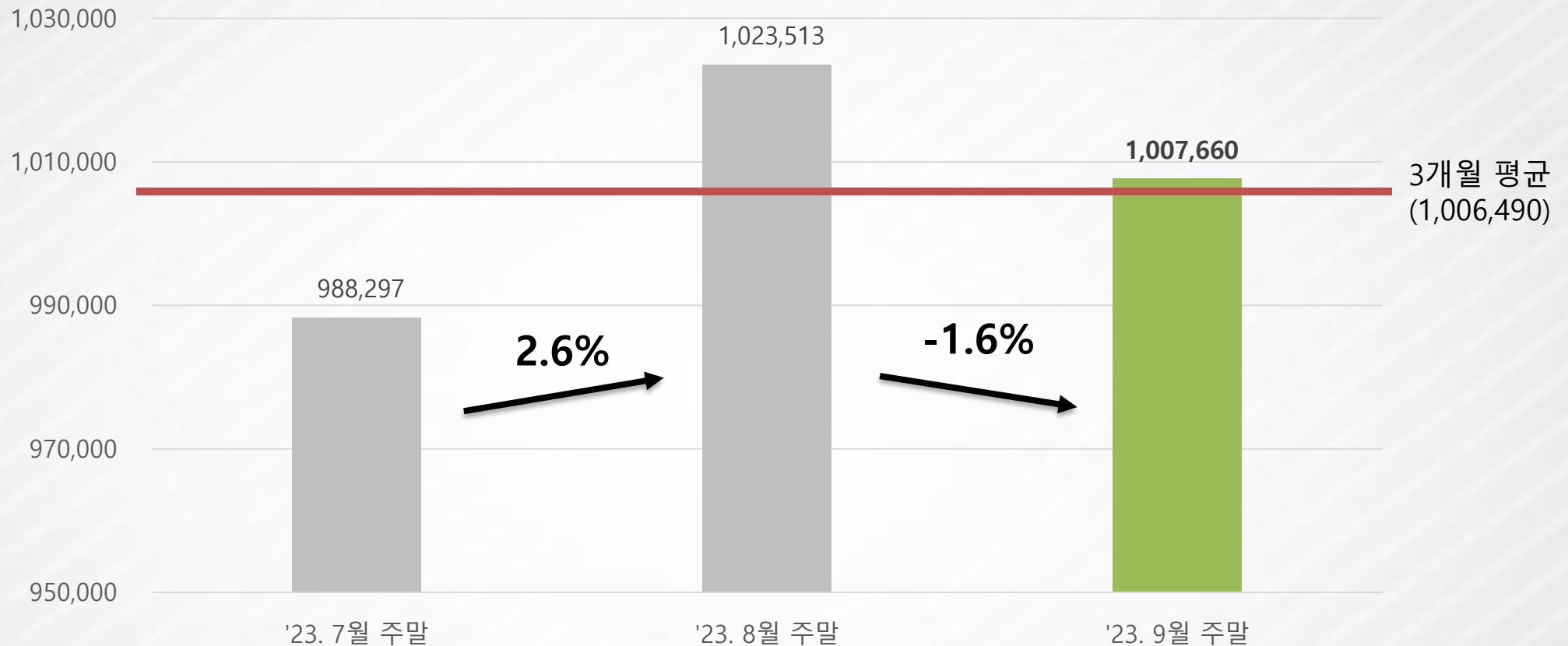
30분 체류 | 2023. 9월 광안리 해변 현황

- 수집조건 : 30분 체류, 24시간
- 분석구간 : 광안리 해변(광남로, 광안해변로 인근) 18개 센서



- 전월 대비 광안리 해변 30분 체류인구 감소(-9.1%)
- 30분 체류인구 최다 방문일: 9. 30.(토) 162,217명 📍 <광안리 M 드론라이트쇼> 추석 특별공연, 발코니음악회 개최

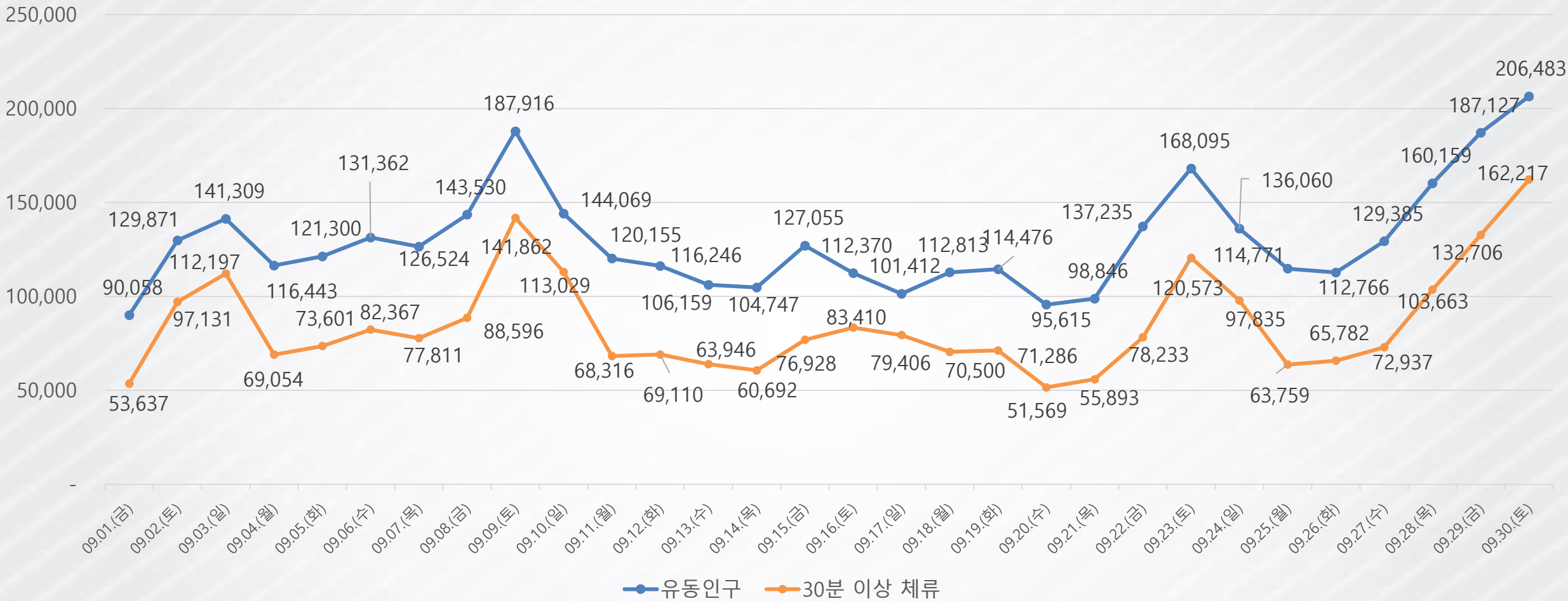
30분 체류 | 2023. 9월 광안리 해변 주말 현황(3개월)



- 광안리 해변 주말 30분 체류인구 전월대비 감소(-1.6%)
- 전월 대비 주말 30분 체류인구 감소 🖐 해수욕장 폐장, 주말 소나기·강풍 등 궂은 날씨(주말 9일 중 우천 4일)



2023. 9월 광안리 해변 유동인구/30분 이상 체류데이터 비교



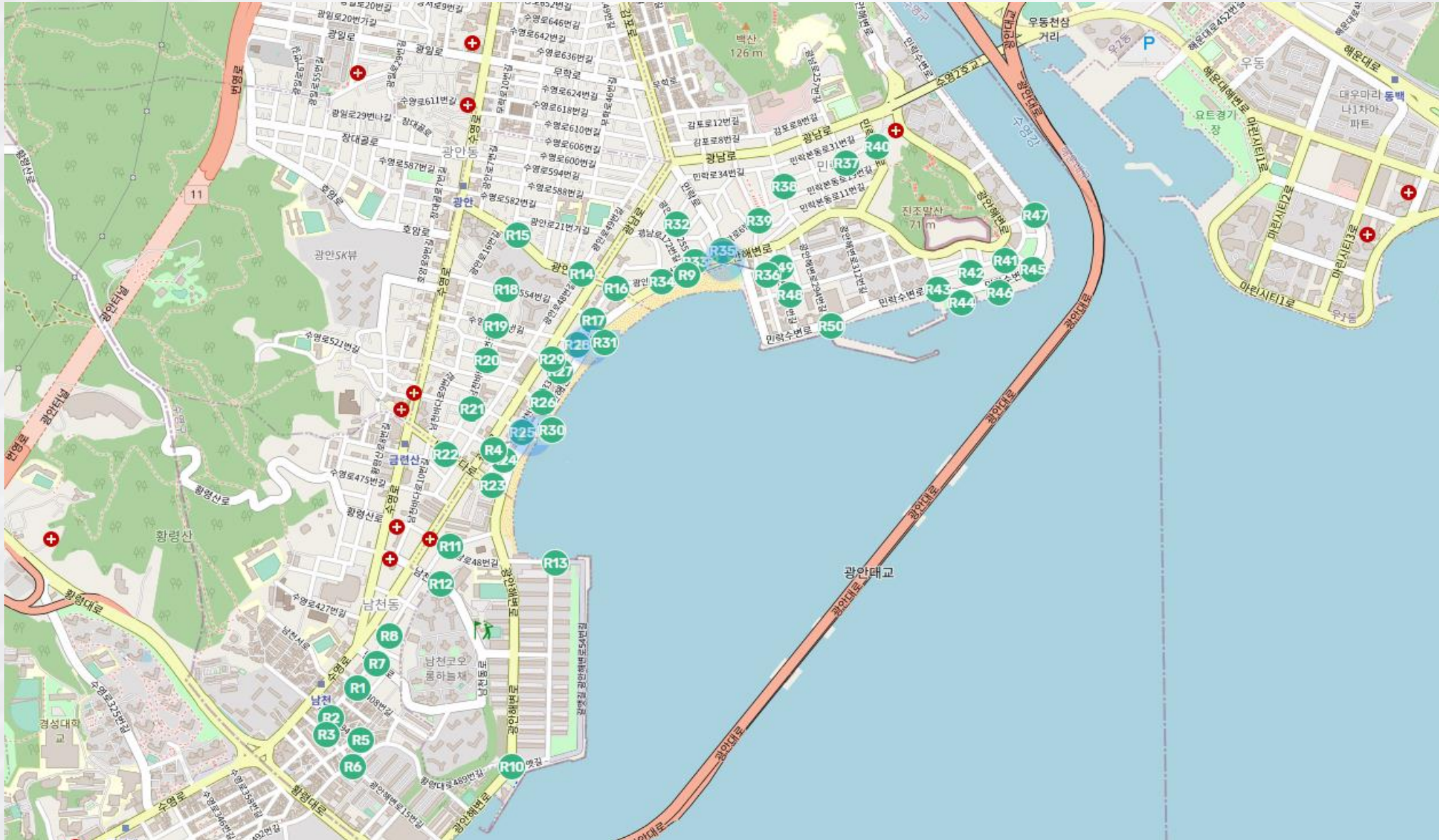
· 30분 체류인구 데이터 수치는 유동인구 데이터 수치 대비 일평균 65%



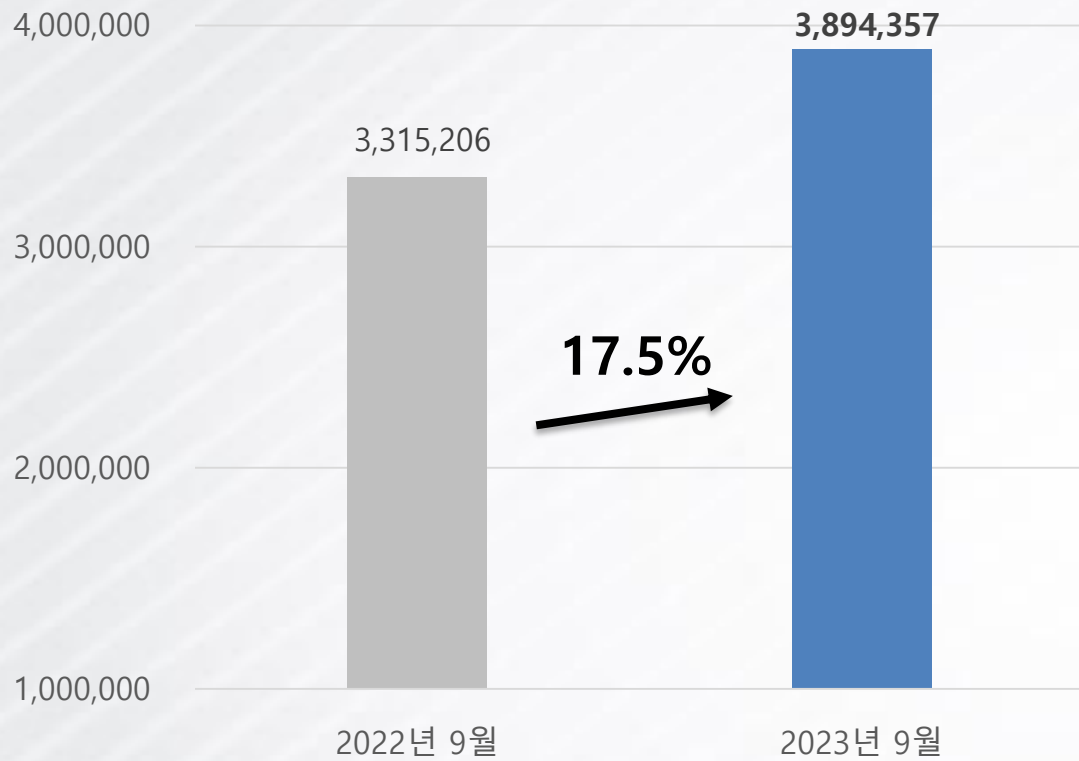
광안리 일원 유동인구 분석

(남천동~광안동~민락동 센서 50개)

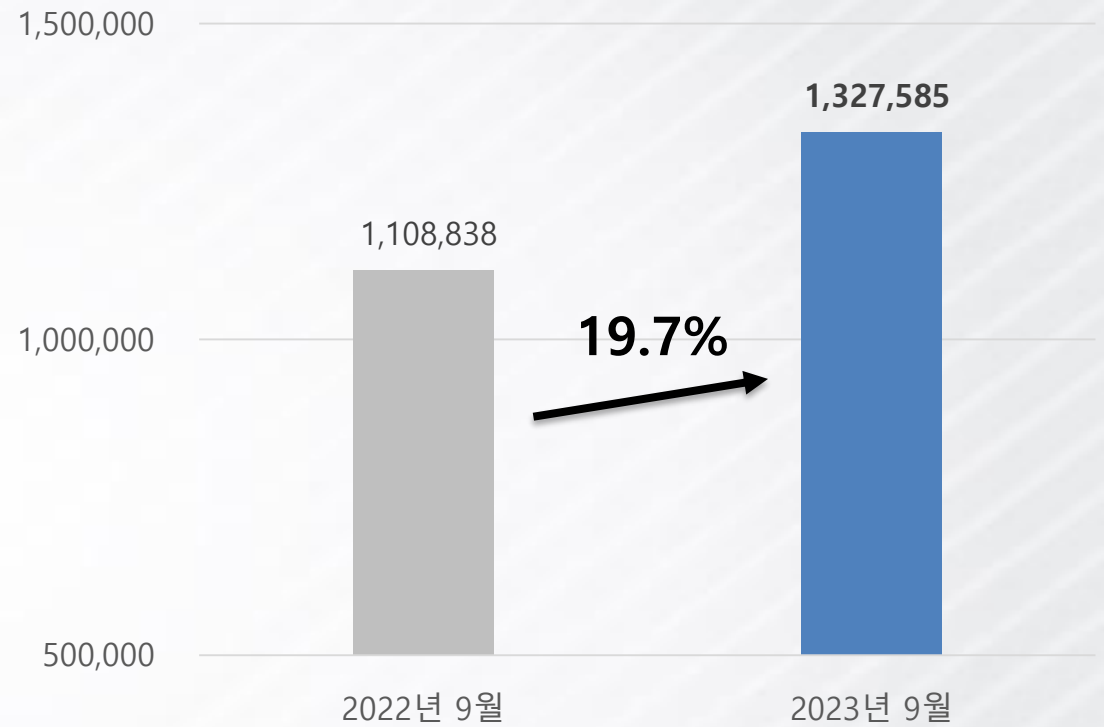
광안리 일원 유동인구 센서 수집 구간(50개소)



유동인구 | 2023. 9월 광안리 전체 전년 동월 비교분석



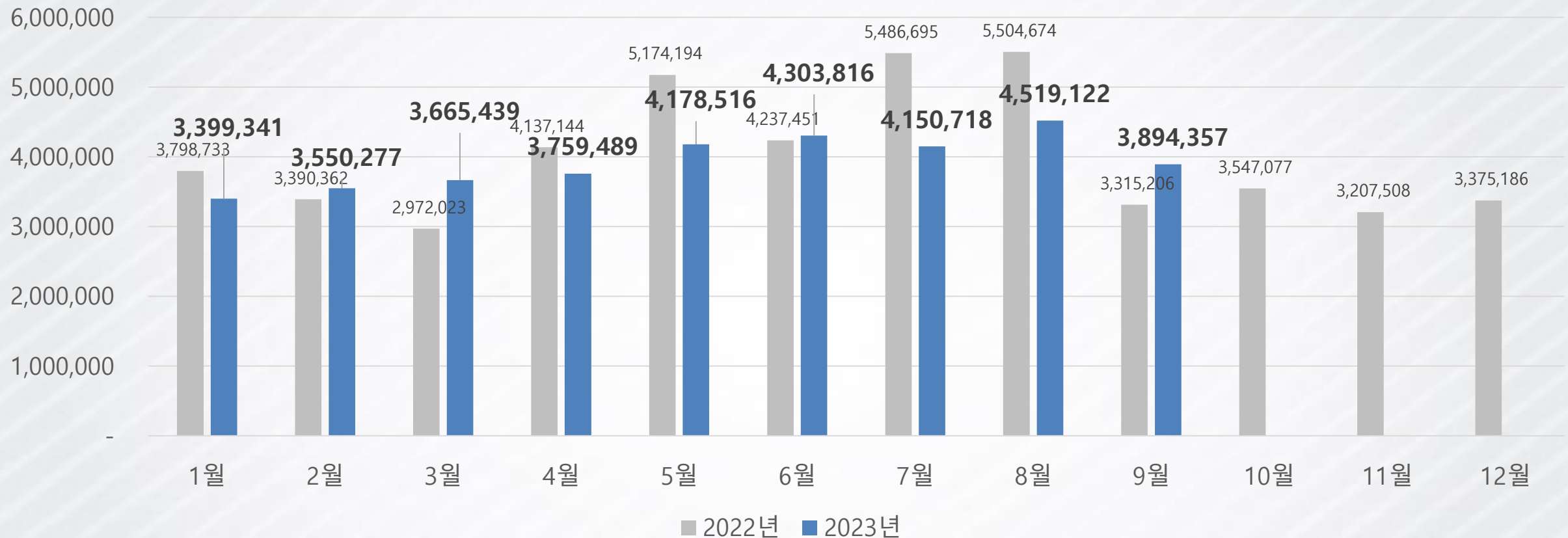
월간 유동인구



주말(토·일) 유동인구

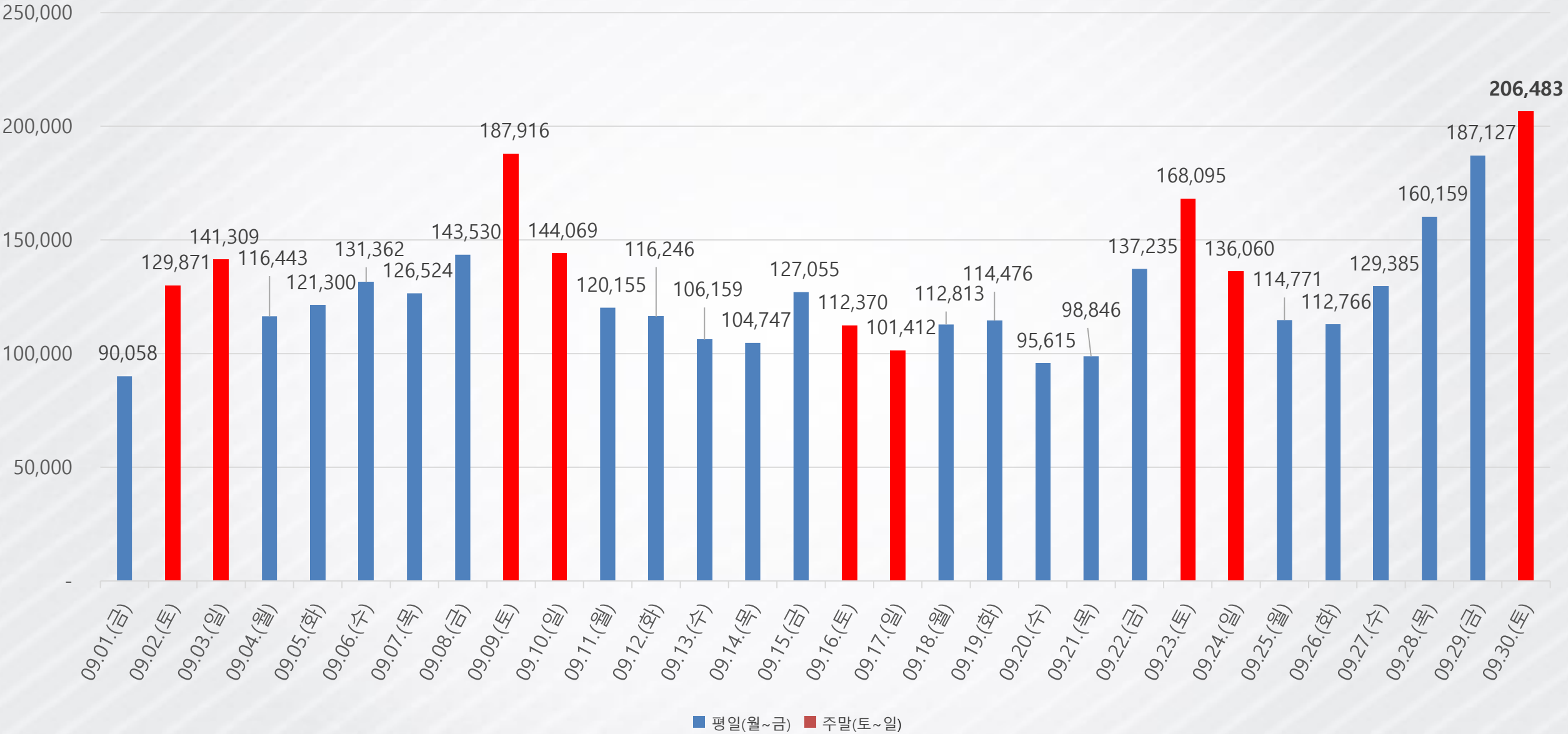
- 전년 동월대비 월간 유동인구 증가(17.5%), 주말 유동인구 증가(19.7%)
- ☞ 이야기가 있는 클래식콘서트, 수변공원 가을 트로트 등 문화행사 개최

유동인구 | 광안리 전체 월별 현황

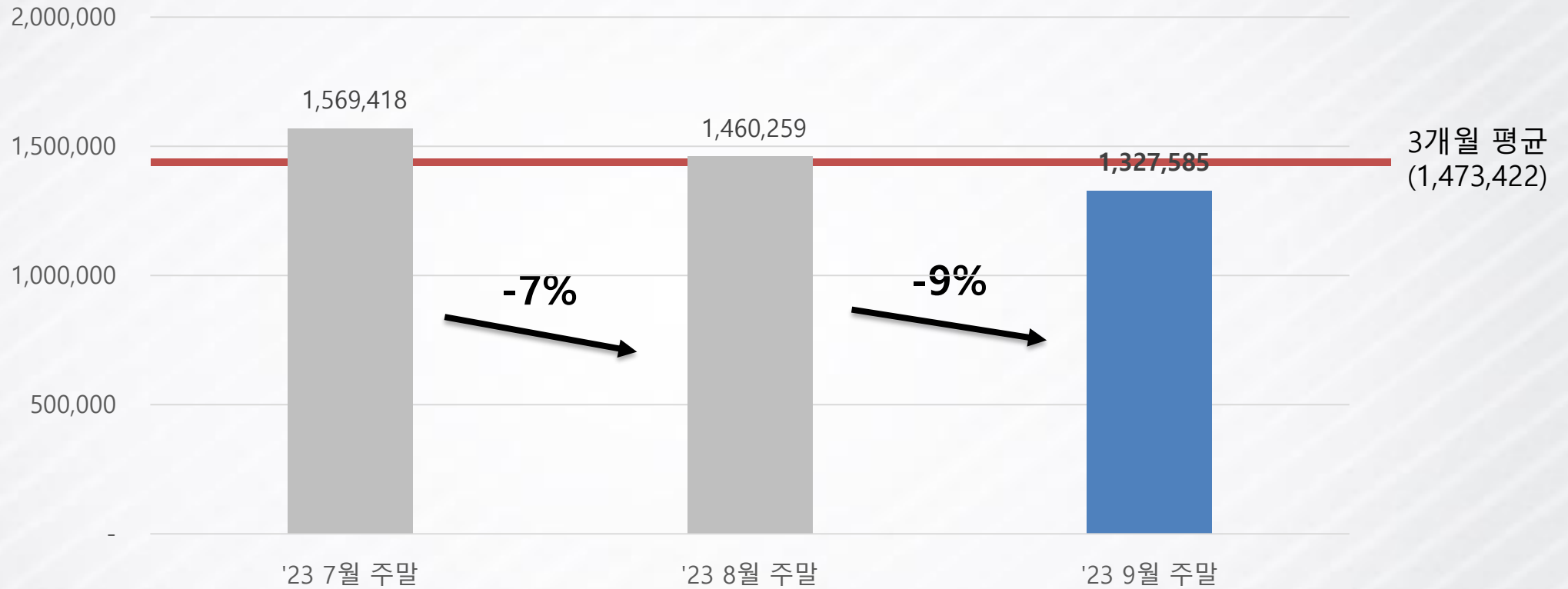


- 23년 4, 5월은 22년 동시기 사회적 거리두기 해제로 인한 유동인구의 폭발적 증가(기저효과)및 강수일 증가로 전년대비 유동인구 감소
- 23년 7월은 장마 및 집중호우로 인한 강수일 증가로 전년대비 유동인구 감소
- 23년 8월은 평년보다 이른 시기 중형 태풍(카눈) 부산 상륙 및 궂은 날 증가, 전년대비 유동인구 감소
- 23. 9월은 <광안리 M 드론라이트쇼> 추석 특별공연, 수변공원 가을 트로트콘서트 등 문화행사 개최로 전년대비 유동인구 증가

유통인구 | 2023. 9월 광안리 전체(50개소) 현황



유동인구 | 광안리 전체 주말 현황(3개월)



- 광안리 전체(50개소) 주말 유동인구 전월대비 감소(9%)
- '23. 7,8월 대비 주말 유동인구 감소 📉 해수욕장 폐장, 주말 9일 중 우천 4일