

2024. 1월 광안리 일원 유동인구 데이터 분석

2024년 1월 광안리 일원 유동인구 데이터 분석

(단위: 명)

분 류	광남로·광안해변로 일대 (광안리해변 테마거리)		광안리 일원 (남천동~광안동~민락동)
구 분	유동인구 데이터	30분 체류인구 데이터	유동인구 데이터
측정센서	18개소	18개소	50개소
월 유동인구	2,734,519	1,786,022	3,293,451
주말(토, 일) 유동인구	879,454	577,728	949,365

- 전년 동월 대비 광안리 일원 유동인구 감소(-3.1%) 및 해변 테마거리 유동인구 감소 (-2%)
 - ☞ '23년 1월 설날 연휴기간 (1. 21.~ 1. 24.) 유동인구 증가로 인한 상대적 감소
- 광안리 해변 최다 방문: 1. 1.(월) 236,500명(유동인구)/134,892명(30분 체류)
 - ☞ 신년 해맞이 행사 및 <광안리 M 드론라이트쇼> '2024 카운트다운' 공연 개최로 광안리 유동인구 증가

광안리 해변 유동인구 분석

(광남로, 광안해변로 일대 센서 18개소)

광안리 해변 유동인구 센서 수집 구간(18개소)

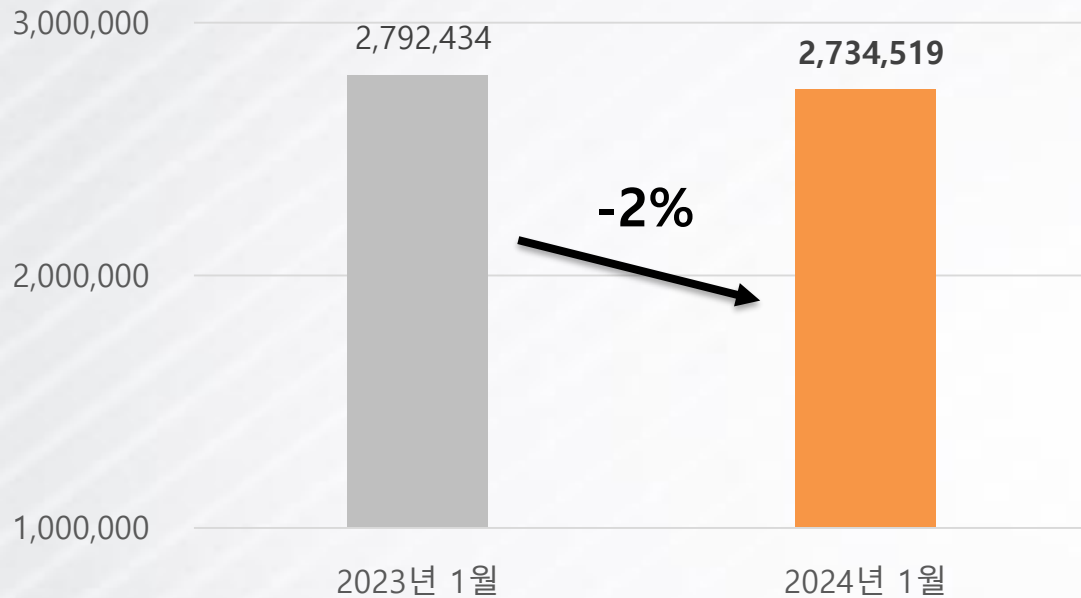


유동인구 | 2024 광안리 해변 월별 현황(18개소)

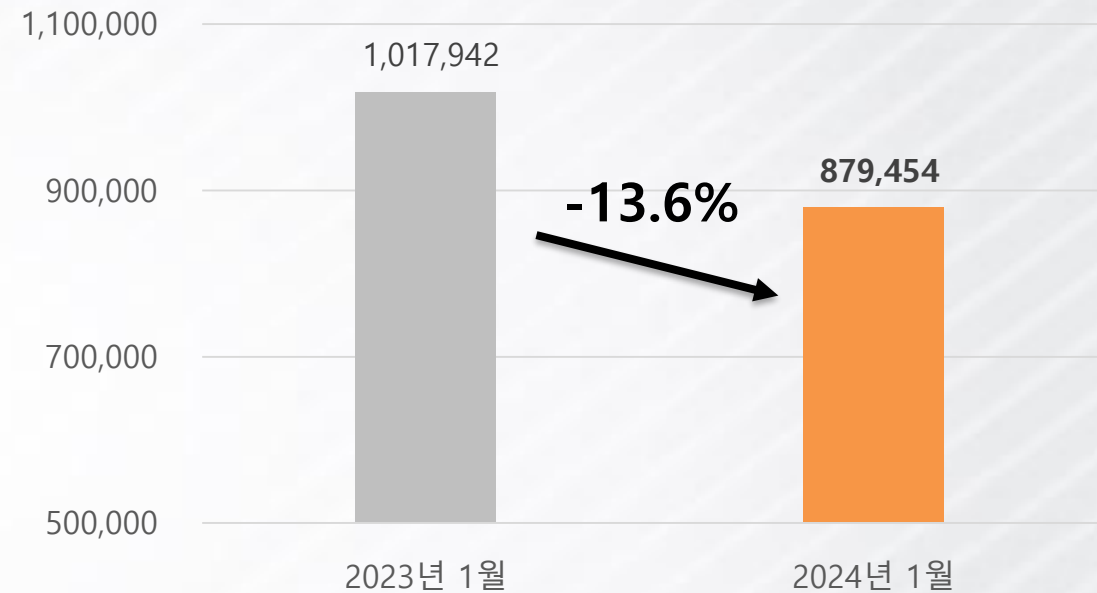


· '24년 1월: '23년 1월 설 연휴기간(21.~24.) 유동인구 집중으로 전년대비 상대적 감소

유동인구 | 2024. 1월 광안리 해변 전년 동월 비교분석



월간 유동인구

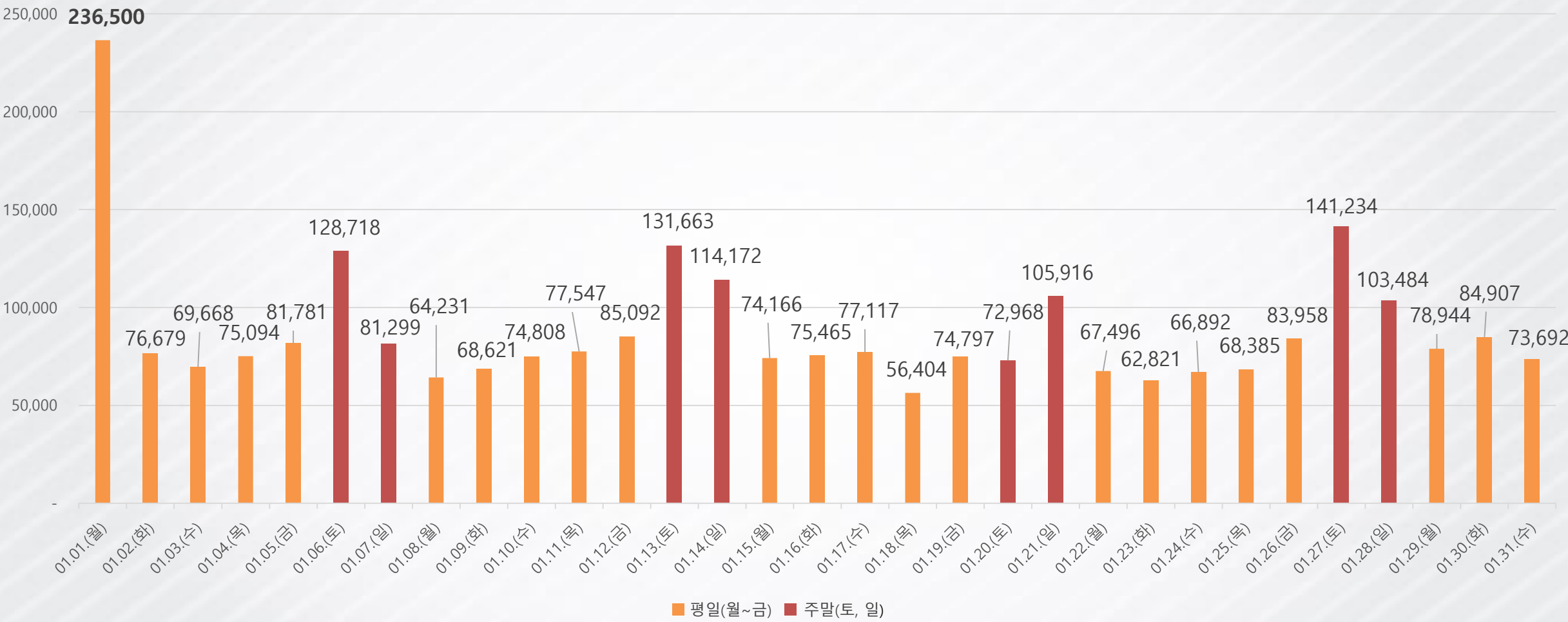


주말(토·일) 유동인구

- 전년 동월대비 테마거리 월간 유동인구(-2%) 및 주말 유동인구 감소(-13.6%)
 - ☞ '23년 설 연휴기간('23. 1. 21. ~ 24.) 유동인구 집중으로 전년대비 상대적 감소
 - ☞ 주말 유동인구 감소 현상은 전년 대비 주말 하루 감소 및 '23년 설날 드론쇼 특별공연(1. 21. 토) 개최로 인한 기저효과

유동인구 | 2024. 1월 광안리 해변(18개소) 현황

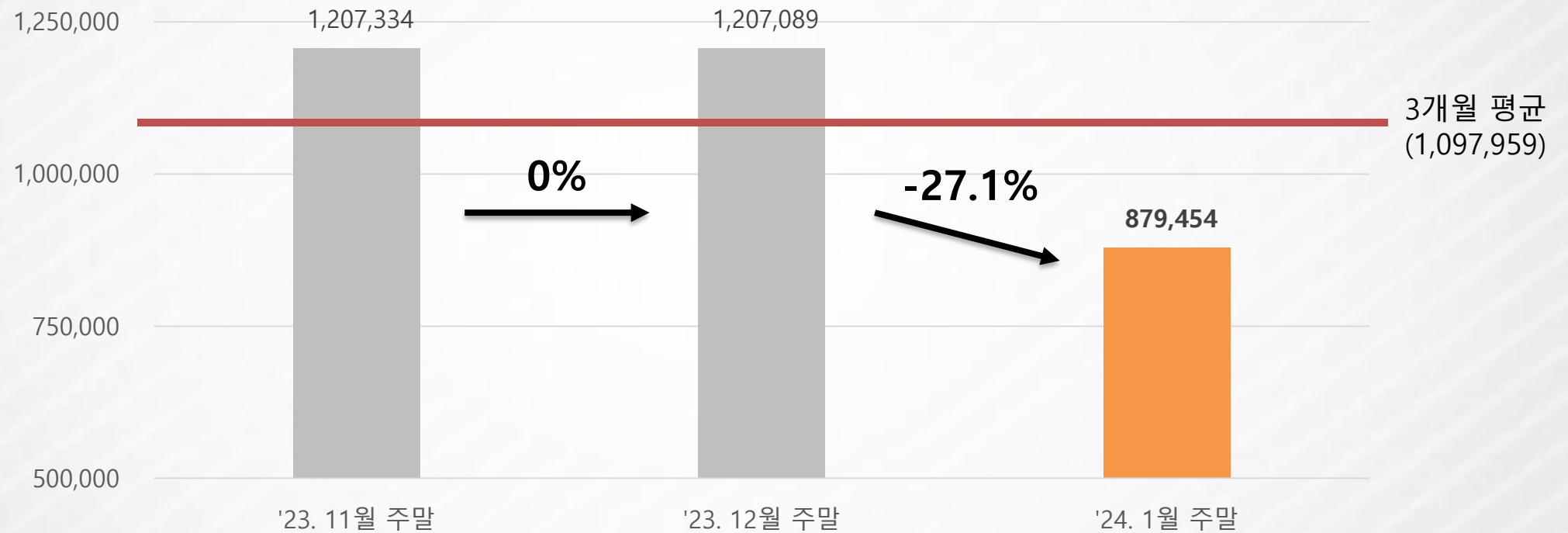
(단위: 명)



· 유동인구 최다 방문일: 1. 1.(월) 236,500명

👉 신년 해맞이 행사 및 <광안리 M 드론라이트쇼> '2024 카운트다운' 공연 개최로 유동인구 증가

유동인구 | 2024. 1월 광안리 해변 주말 현황(3개월)



· 전월 주말 대비 테마거리 유동인구 감소(-27.1%)

☞ 전월 대비 주말 이틀 감소

☞ 연말 주말 및 '2024 부산 카운트다운 행사' 개최일(일요일) 유동인구 집중으로 인한 상대적 감소

30분 체류 | 2024. 1월 광안리 해변 현황

(단위: 명)



· 30분 체류인구 최다 방문일: 1. 1.(월) 134,892명

👉 신년 해맞이 행사 및 <광안리 M 드론라이트쇼> '2024 카운트다운' 공연 개최로 유동인구 증가

30분 체류 | 2024. 1월 광안리 해변 주말 현황(3개월)

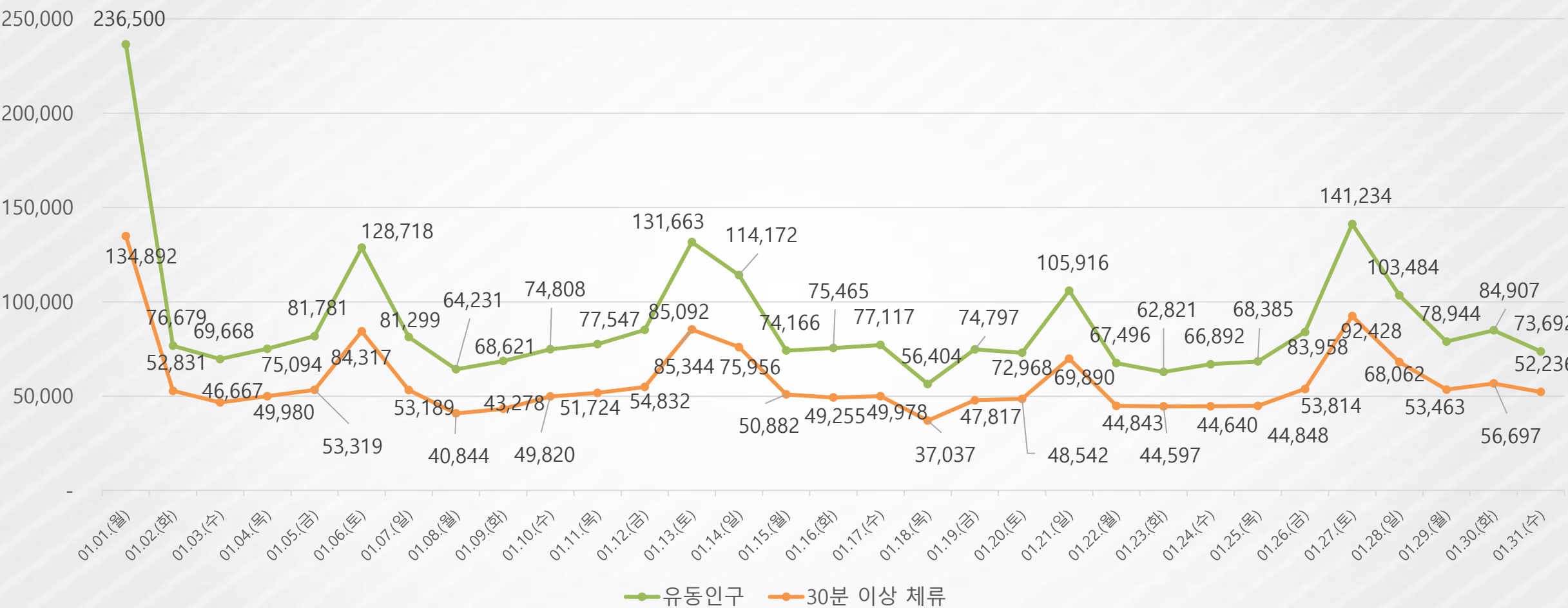


· 전월 주말 대비 테마거리 유동인구 감소(-25%)

☞ 전월 대비 주말 이틀 감소

☞ 연말 주말 및 '2024 부산 카운트다운 행사' 개최일(일요일) 유동인구 집중으로 인한 상대적 감소

2024. 1월 광안리 해변 유동인구/30분 이상 체류데이터 비교

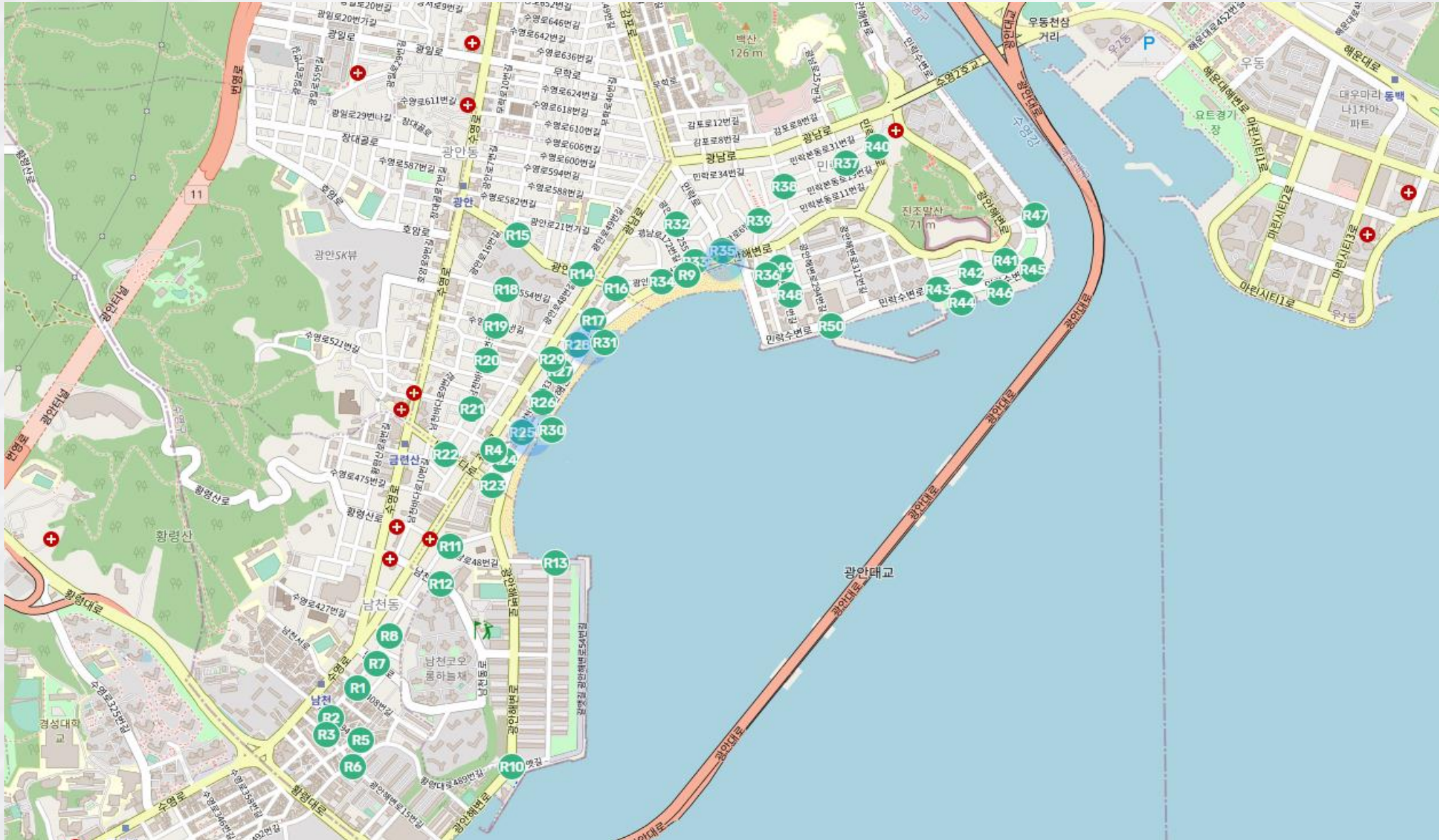


· '24. 1월 광안리 해변 30분 체류인구는 유동인구 대비 일일 평균 약 **66%**

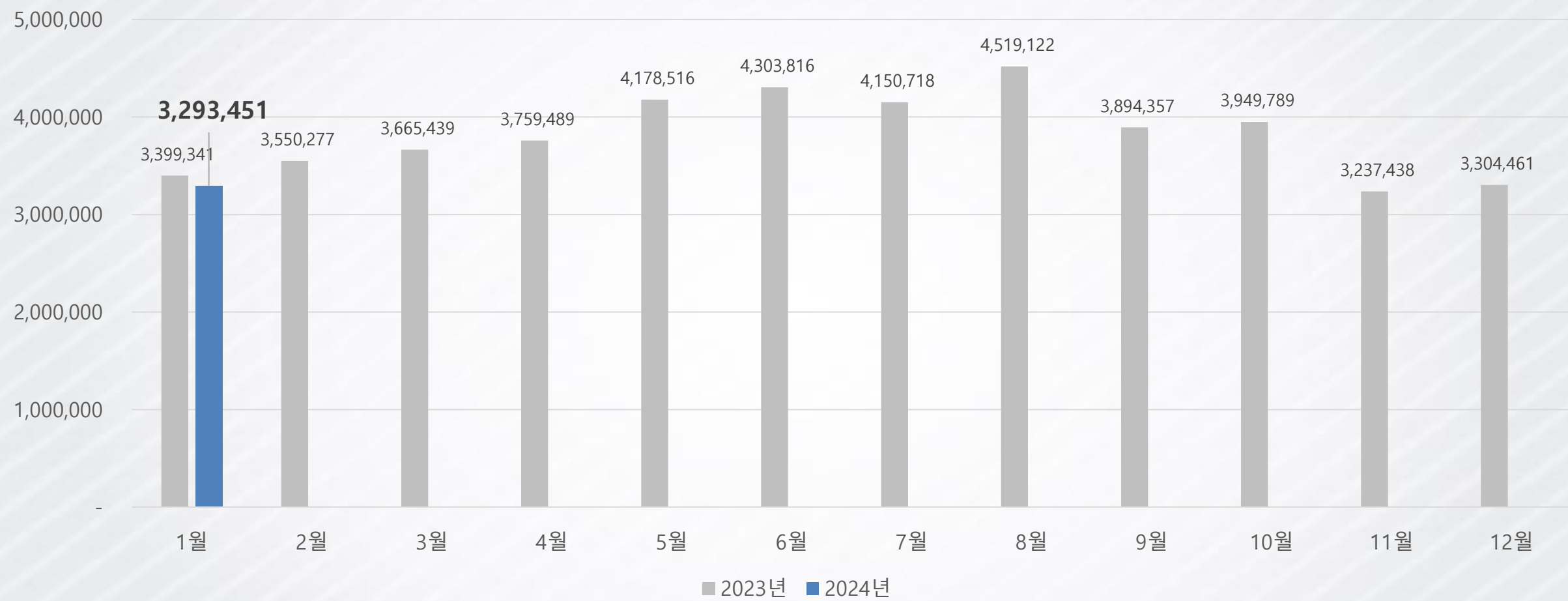
광안리 일원 유동인구 분석

(남천동~광안동~민락동 센서 50개소)

광안리 일원 유동인구 센서 수집 구간(50개소)

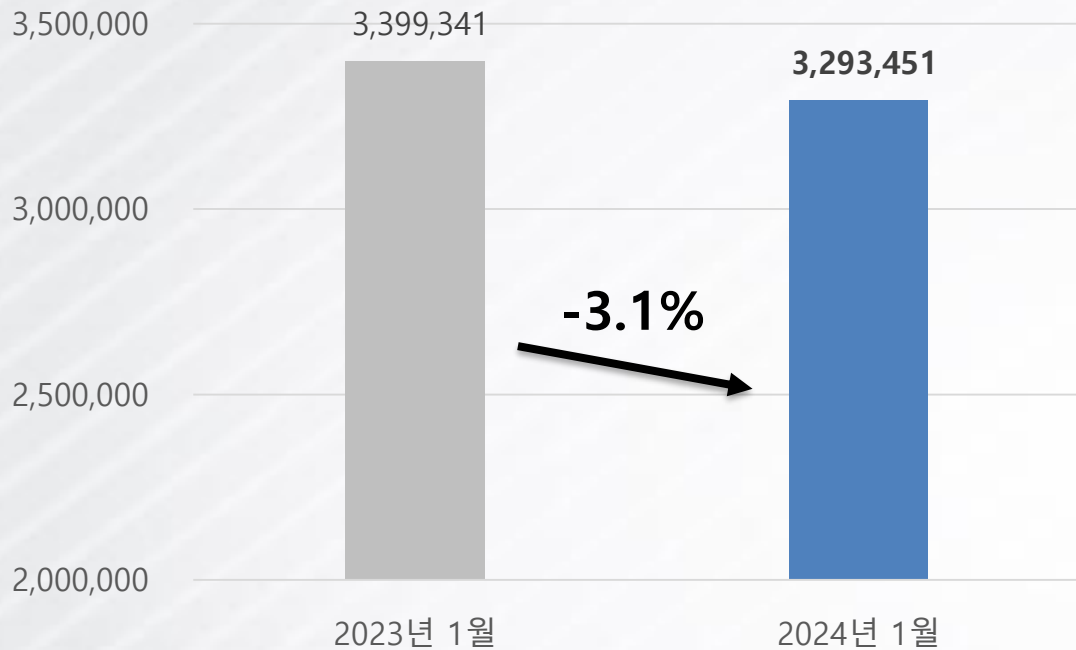


유동인구 | 광안리 전체 월별 현황(50개소)

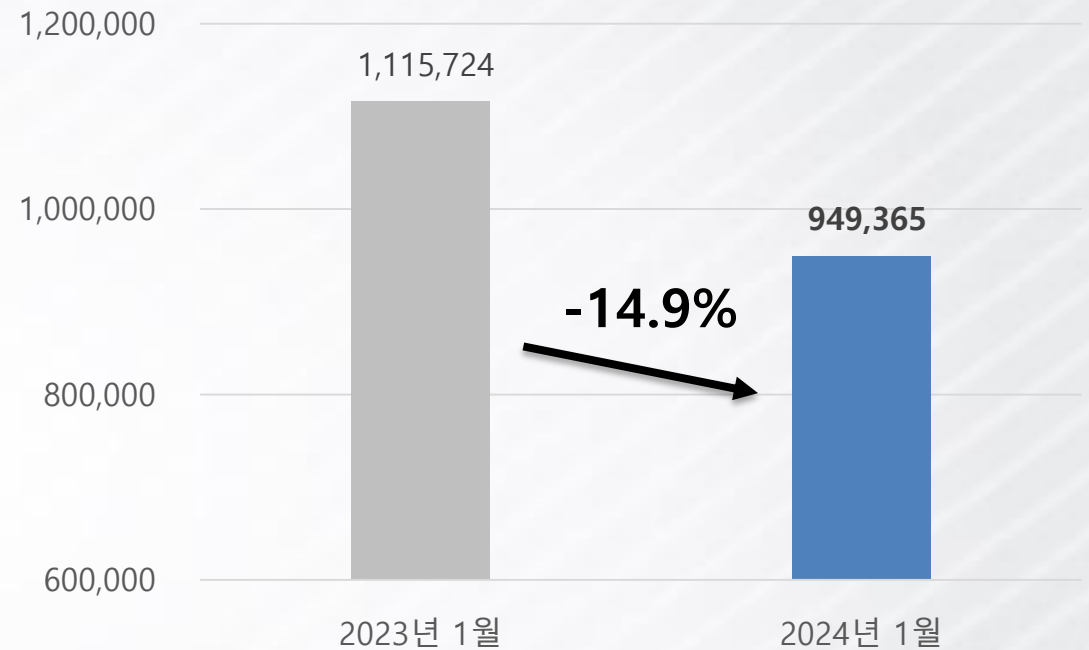


· '24년 1월: '23년 1월 설 연휴기간(21.~24.) 유동인구 집중으로 전년대비 상대적 감소

유동인구 | 2024. 1월 광안리 전체 전년 동월 비교분석



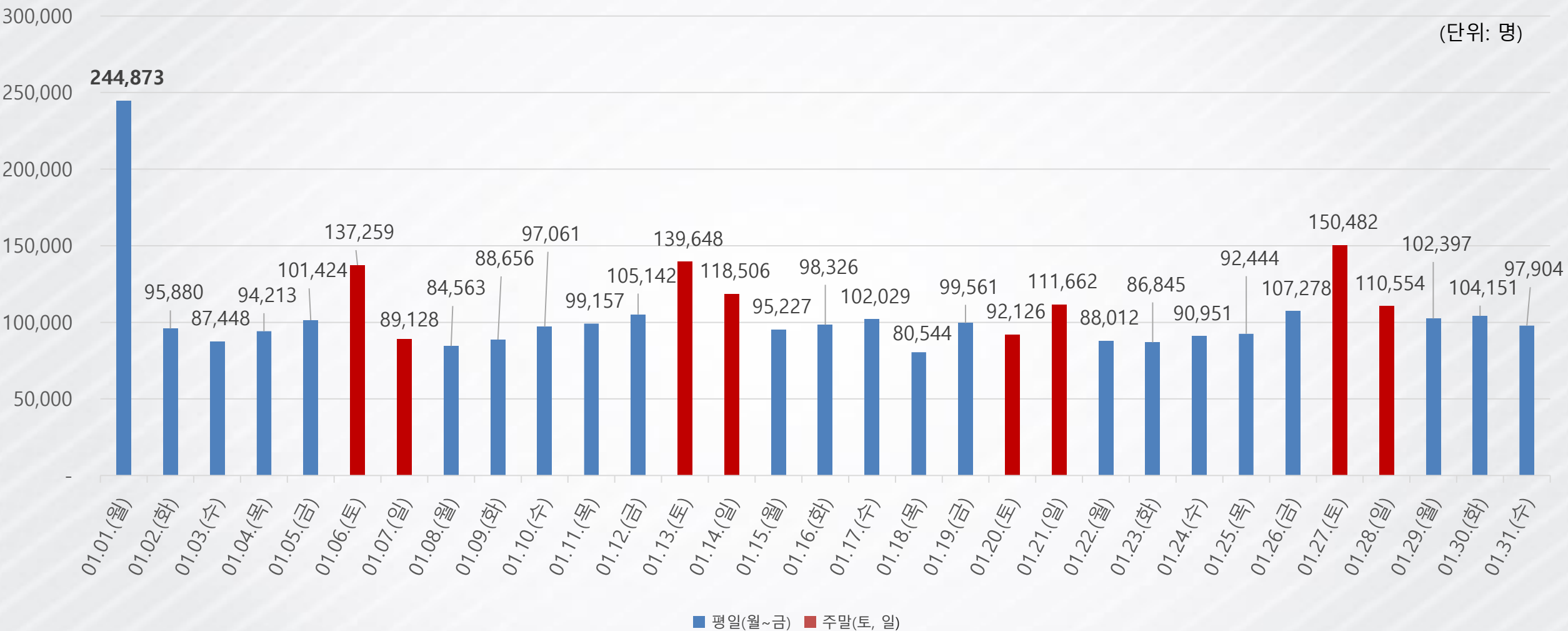
월간 유동인구



주말(토·일) 유동인구

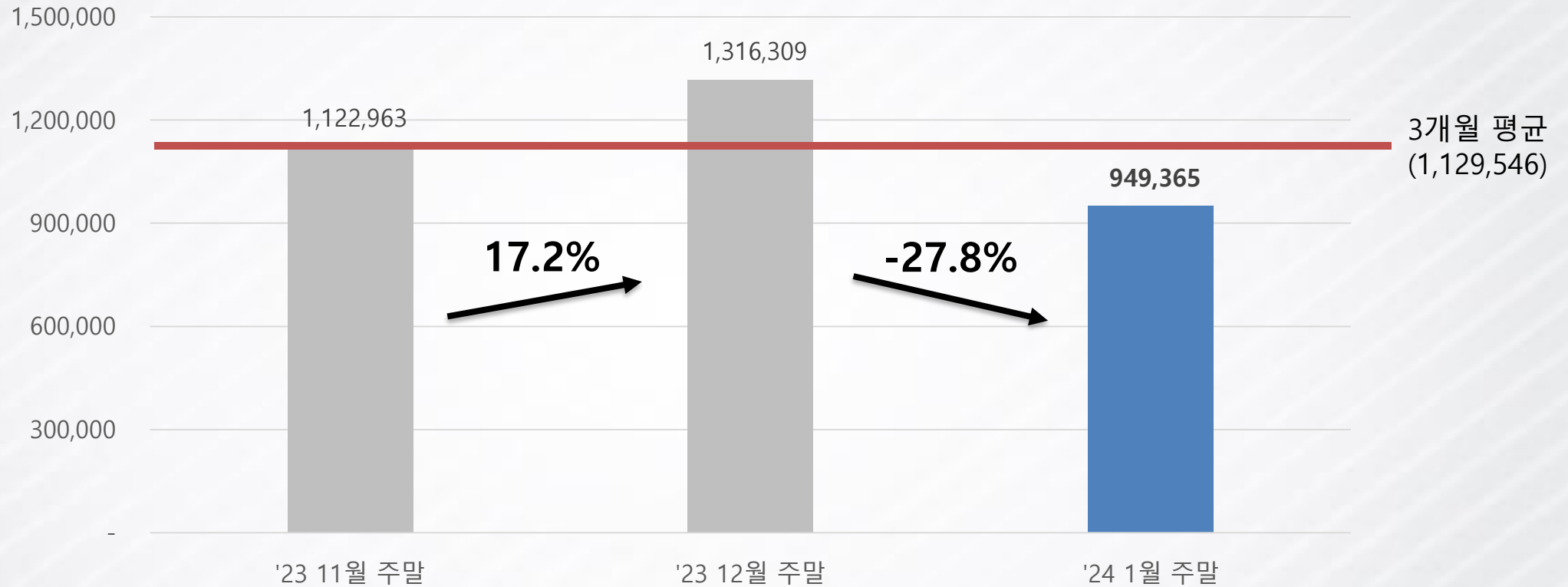
- 전년 동월대비 테마거리 월간 유동인구(-3.1%) 및 주말 유동인구 감소(-14.9%)
 - ☞ '23년 설 연휴기간('23. 1. 21. ~ 24.) 유동인구 집중으로 전년대비 상대적 감소
 - ☞ 주말 유동인구 감소 현상은 전년 대비 주말 하루 감소 및 '23년 설날 드론쇼 특별공연(1. 21. 토) 개최로 인한 기저효과

유동인구 | 2024. 1월 광안리 전체(50개소) 현황



- 유동인구 최다 방문일: 1. 1.(월) 244,873명
- 👉 신년 해맞이 행사 및 <광안리 M 드론라이트쇼> '2024 카운트다운' 공연 개최로 유동인구 증가

유동인구 | 광안리 전체 주말 현황(3개월)



· 전월 주말 대비 테마거리 유동인구 감소(-27.8%)

☞ 전월 대비 주말 이틀 감소

☞ 연말 주말 및 '2024 부산 카운트다운 행사' 개최일(일요일) 유동인구 집중으로 인한 상대적 감소