

# **2024. 5월 광안리 일원 유동인구 데이터 분석**

# 2024년 5월 광안리 일원 유동인구 데이터 분석

(단위: 명)

분 류	광남로·광안해변로 일대 (광안리해변 테마거리)		광안리 일원 (남천동~광안동~민락동)
구 분	유동인구 데이터	30분 체류인구 데이터	유동인구 데이터
측정센서	18개소	18개소	50개소
월 유동인구	3,373,060	2,230,086	3,995,975
주말(토, 일) 유동인구	1,208,947	795,022	1,302,631

- 전년 동월대비 광안리 일원 유동인구 감소(-4.4%), 해변 테마거리 유동인구 감소(-1.6%)
  - ☞ 제22회 광안리어방축제 개최로 해변 테마거리 인파 집중, 이외 지역 유동인구 상대적으로 감소
- 광안리 해변 테마거리 유동인구 최다집계: 5. 11.(토) **(유동인구) 206,896명, (30분 체류) 143,249명**
  - ☞ 제22회 광안리어방축제 개최(2일차)

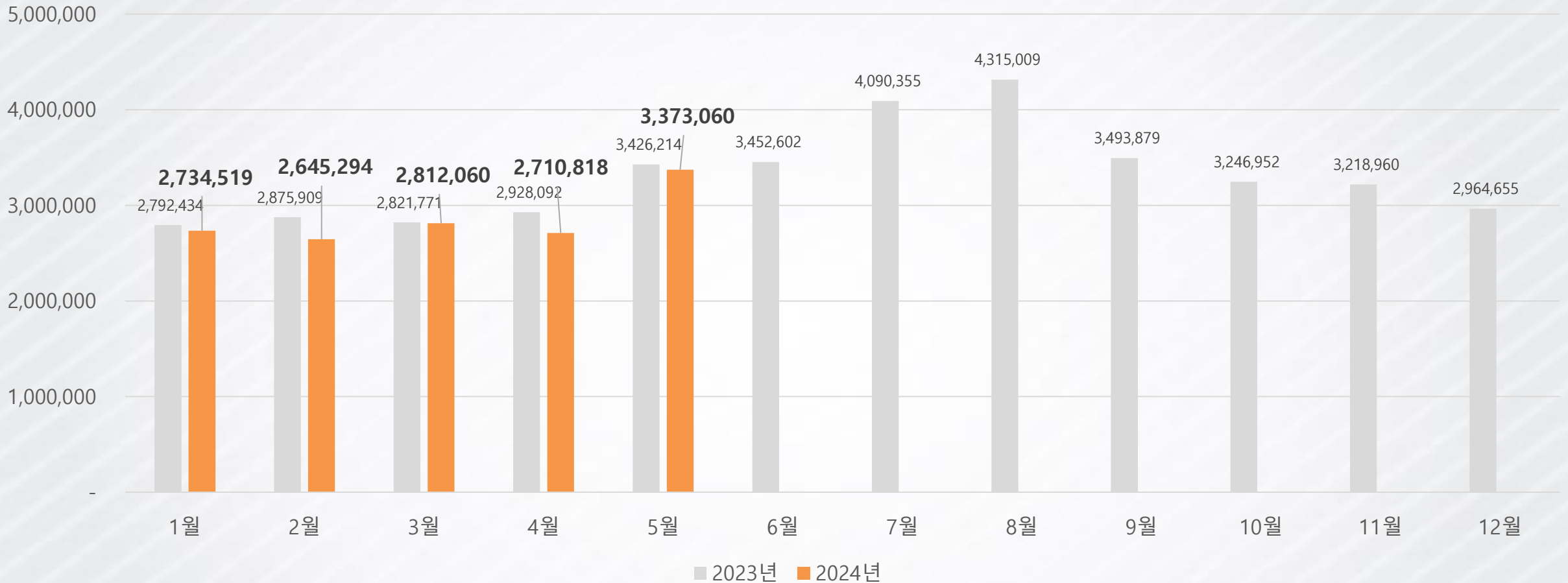
# 광안리 해변 유동인구 분석

(광남로, 광안해변로 일대 센서 18개소)

# 광안리 해변 유동인구 센서 수집 구간(18개소)

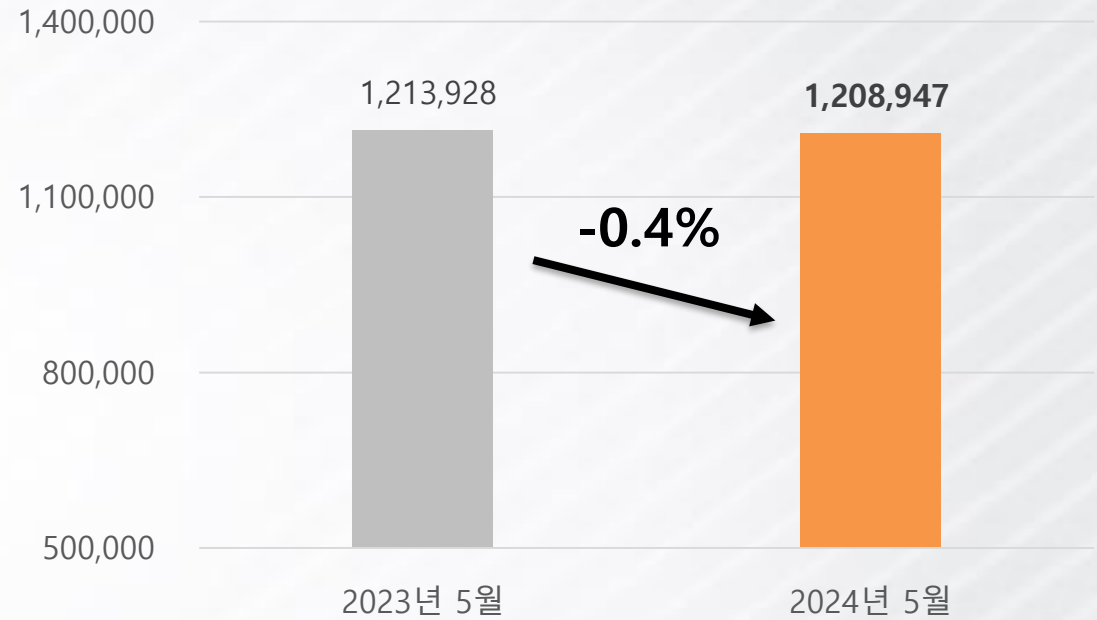
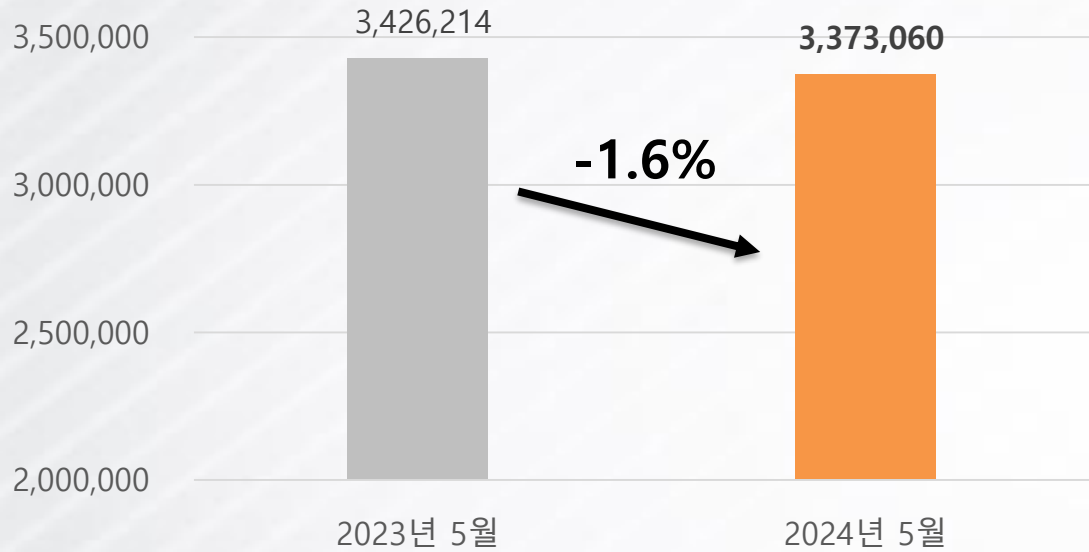


## 유동인구 | 2024 광안리 해변 월별 현황(18개소)



- '24년 1월: '23년 1월 설 연휴기간(1. 21.~24.) 유동인구 집중으로 전년대비 상대적 감소
- '24년 2월: 전년 동월 대비 강수일 8일 증가 및 2월 4주(2. 18.~24.) 집중강우로 인한 유동인구 감소
- '24년 4월: '23. 4월 세계박람회 유치 기원 불꽃쇼 개최 및 전년대비 주말 일수 2일 감소에 따른 유동인구 상대적 감소

# 유동인구 | 2024. 5월 광안리 해변 전년 동월 비교분석



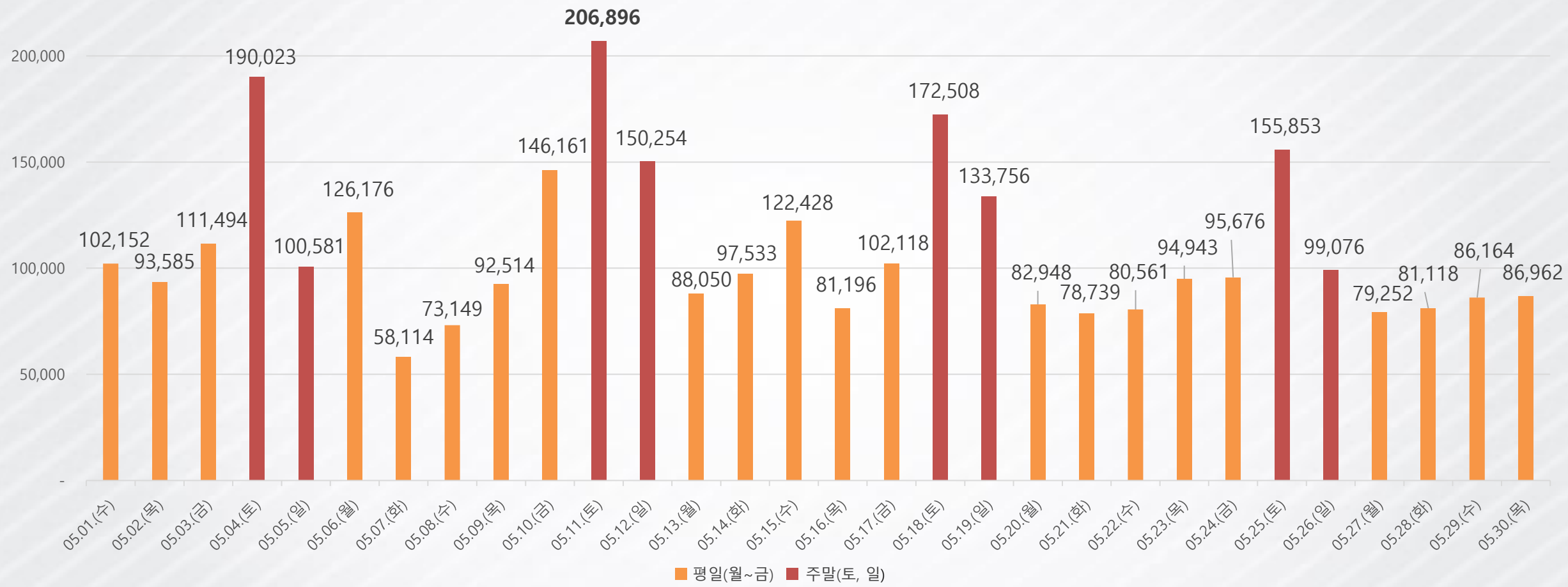
· 전년 동월과 비교하여 테마거리 유동인구 소폭 감소

☞ 월 유동인구(-1.6%), 주말 유동인구(-0.4%)

☞ 주말, 휴일 일수(전년과 동일)와 강수일('23년 11일, '24년 10일) 등 유동인구에 영향을 주는 외부요인에서 큰 차이 없었음

# 유동인구 | 2024. 5월 광안리 해변(18개소) 현황

(단위: 명)

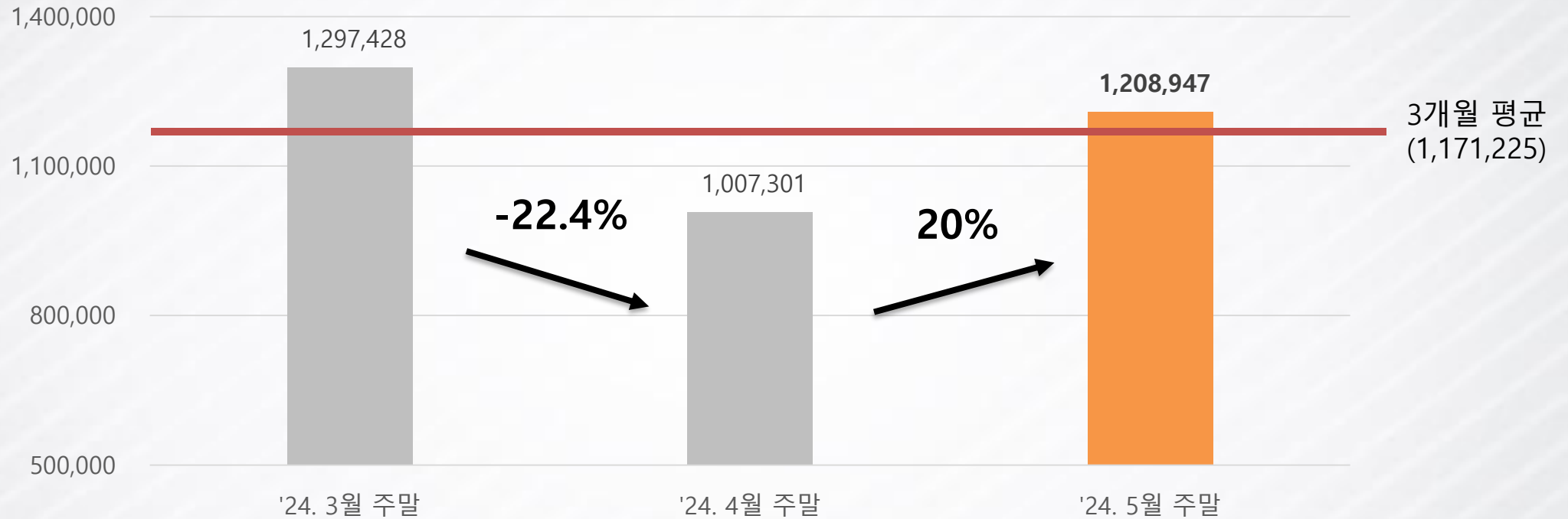


· 광안리 해변 테마거리 유동인구 최다 집계일: 5. 11.(토) 206,896명

👉 제22회 광안리어방축제 개최(2일차)



## 유동인구 | 광안리 해변 주말 추이(직전 3개월)



· 전월 주말 대비 테마거리 유동인구 증가(20%)

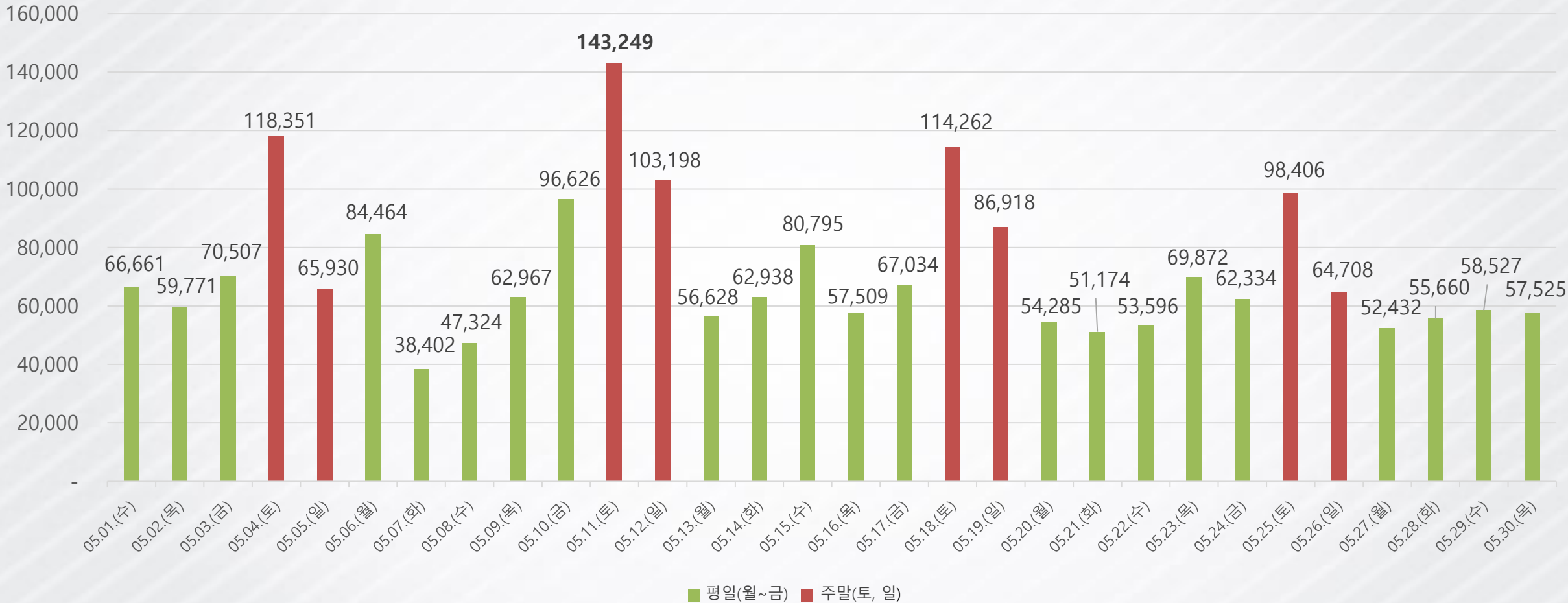
☞ 5.6.(월) 어린이날 대체휴무 시행에 따른 5월 1주 주말 방문객 증가

☞ 제22회 광안리어방축제 개최(5.10.~5.12.)로 주말 유동인구 증가



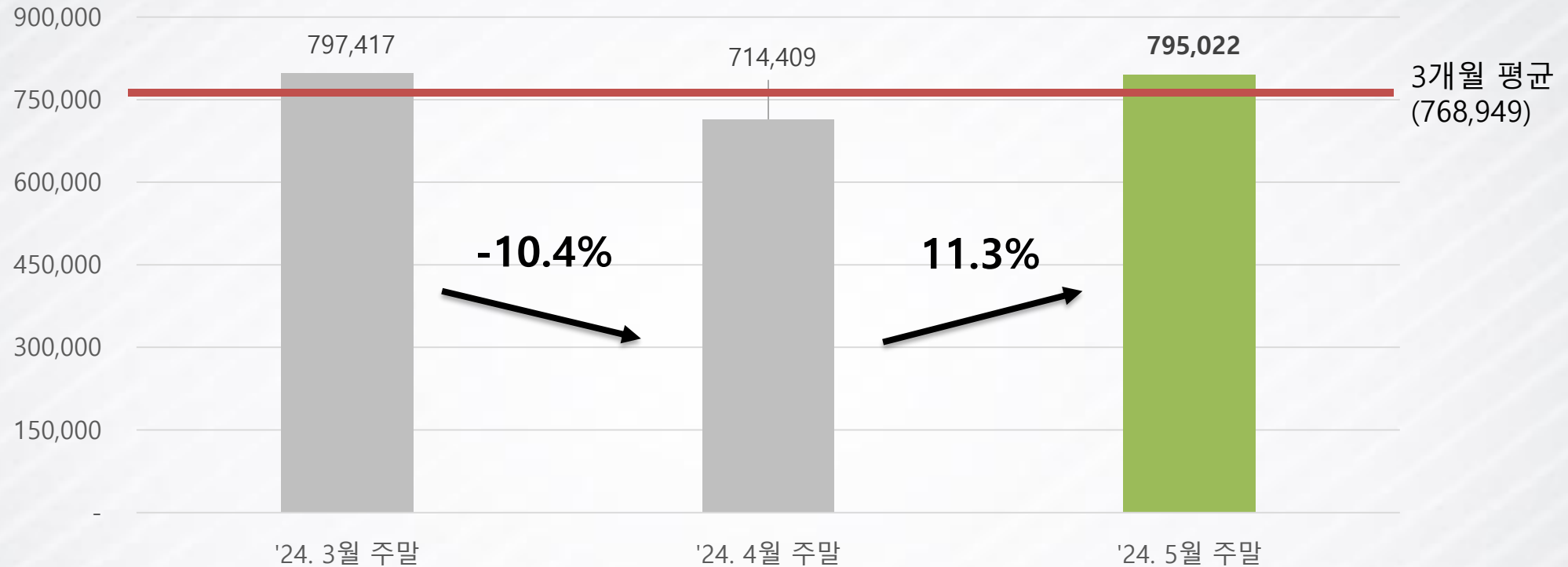
30분 체류 | 2024. 5월 광안리 해변 현황

(단위: 명)



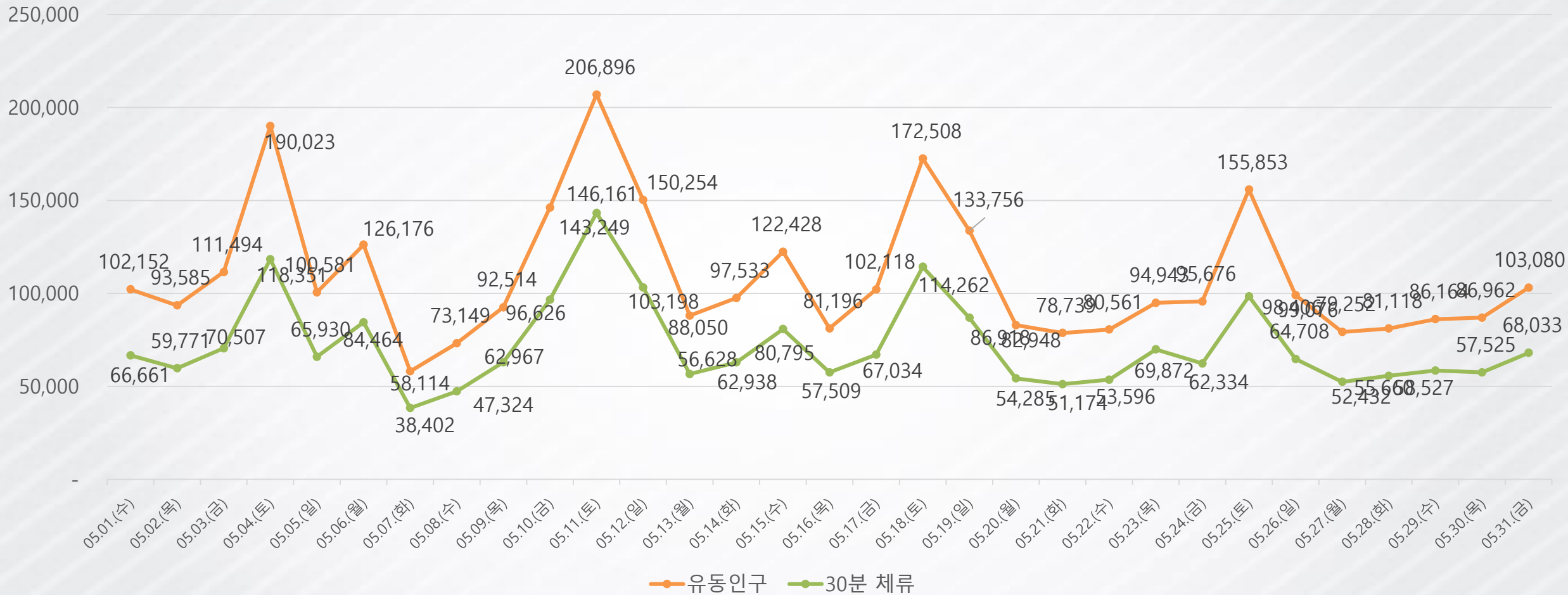
- 30분 체류인구 최다 집계일: 5. 11.(토) 143,249명
- 👉 제22회 광안리어방축제 개최(2일차)

## 30분 체류 | 광안리 해변 주말 추이(직전 3개월)



- 전월 주말 대비 테마거리 30분 이상 체류인구 증가(11.3%)
  - ☞ 5.6.(월) 어린이날 대체휴무 시행에 따른 5월 1주 주말 방문객 증가
  - ☞ 제22회 광안리어방축제 개최(5.10.~5.12.)로 주말 유동인구 증가

# 2024. 5월 광안리 해변 유동인구/30분 이상 체류데이터 비교



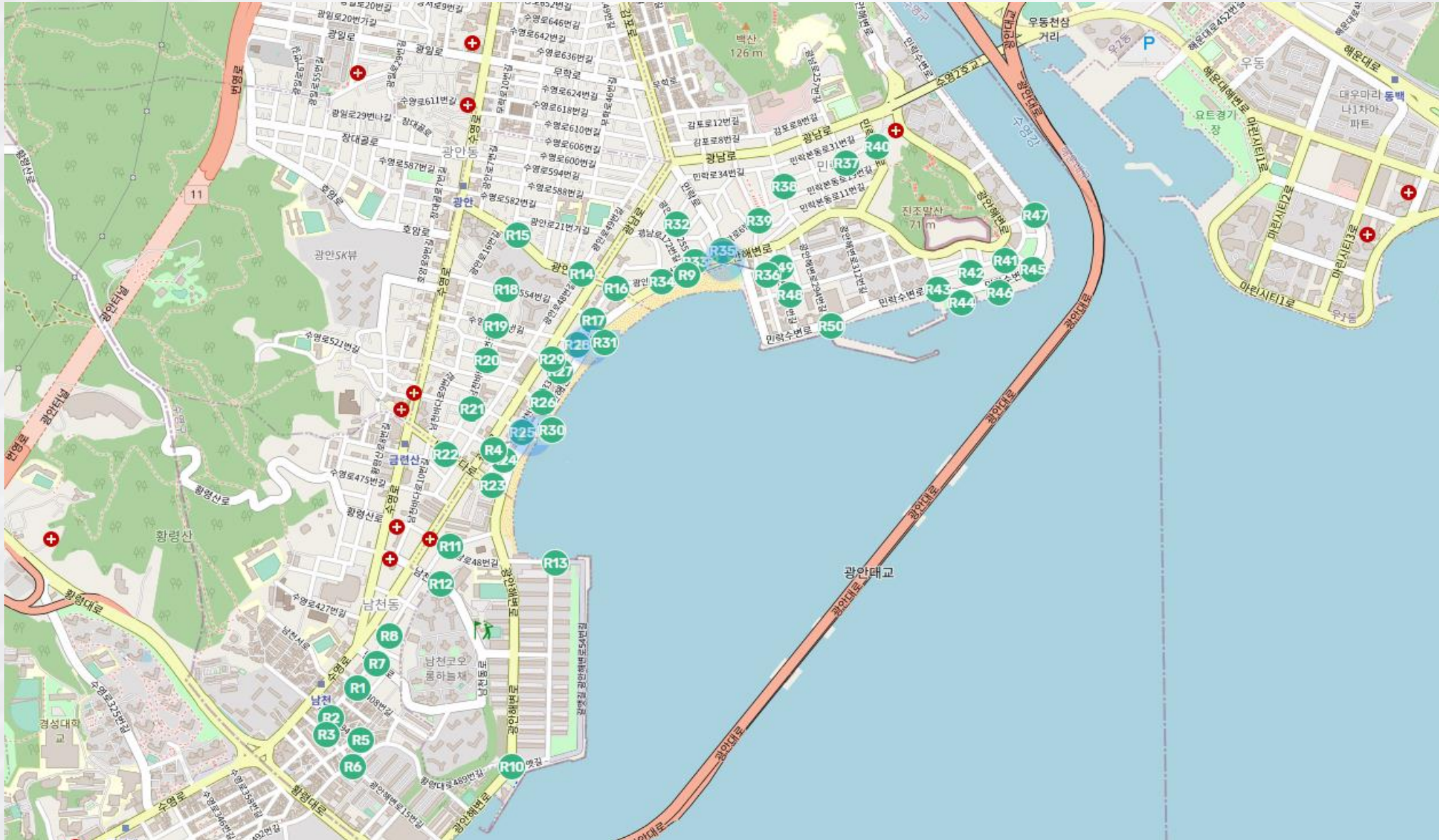
· '24. 5월 광안리 해변 30분 체류인구는 유동인구 대비 일일 평균 약 **66%**

# 광안리 일원 유동인구 분석

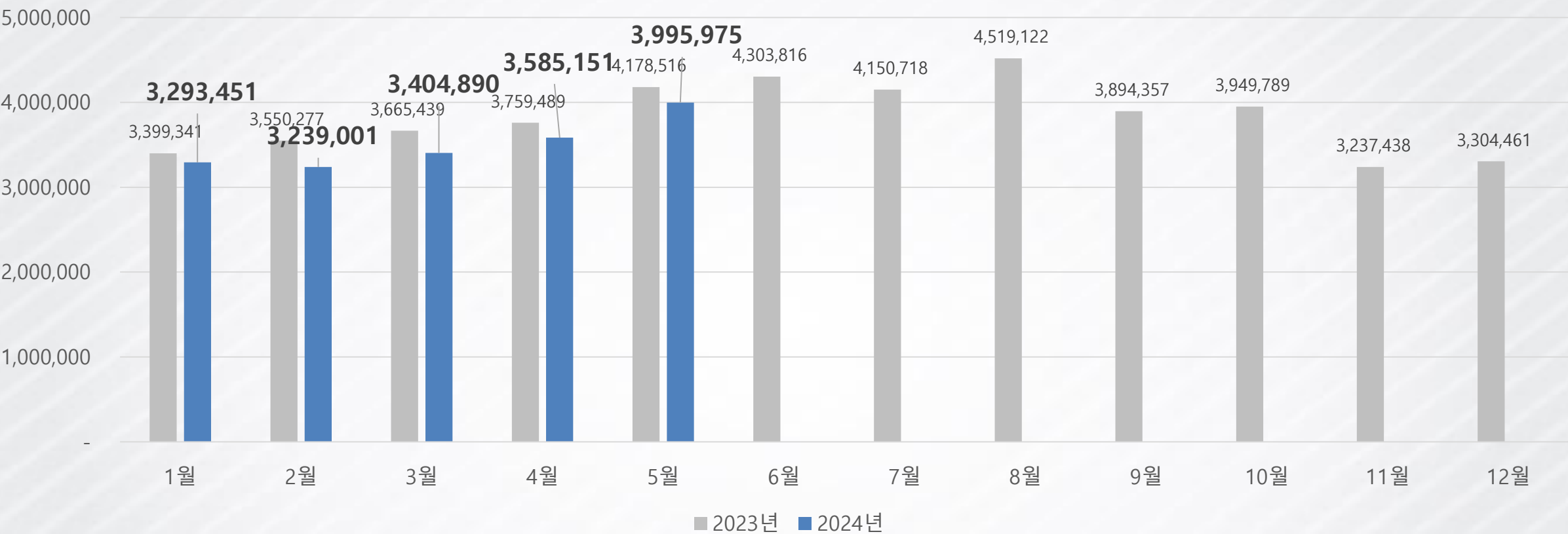
(남천동~광안동~민락동 센서 50개소)



# 광안리 일원 유동인구 센서 수집 구간(50개소)

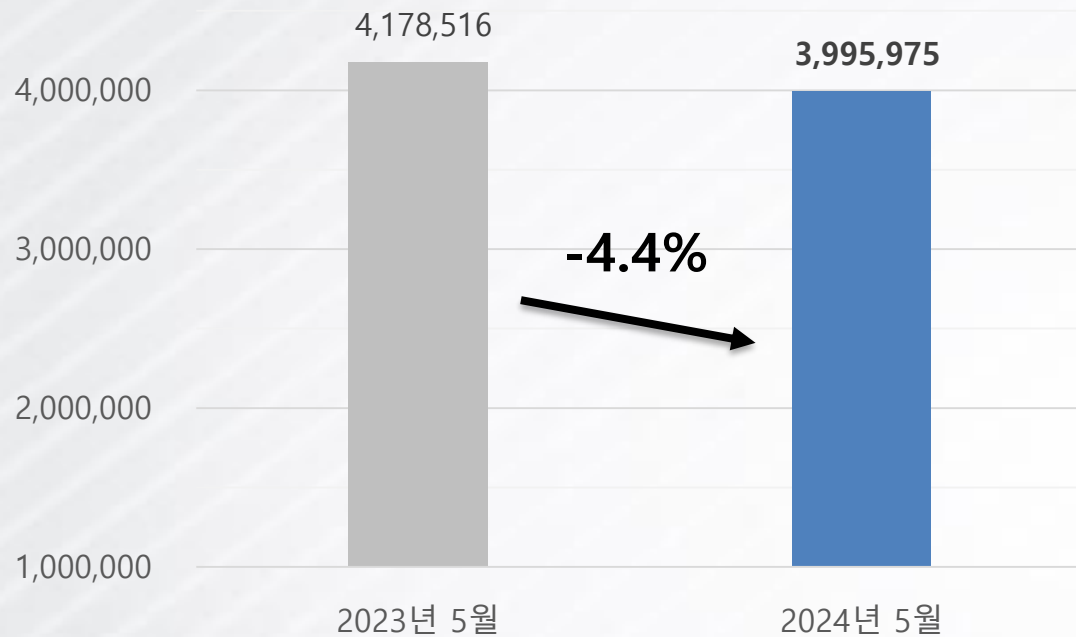


# 유동인구 | 광안리 전체 월별 현황(50개소)

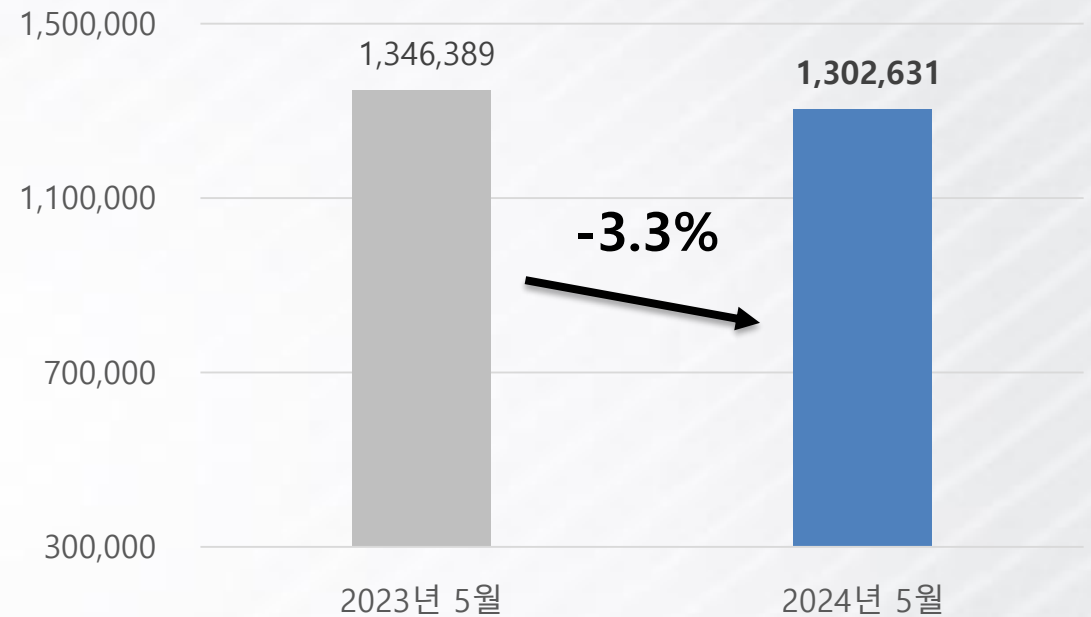


- '24년 1월: '23년 1월 설 연휴기간(1. 21.~24.) 유동인구 집중으로 전년대비 상대적 감소
- '24년 2월: 전년 동월 대비 강수일 8일 증가 및 2월 4주(2. 18.~24.) 집중강우로 인한 유동인구 감소
- '24년 3월: 해변 테마거리 이외 지역 유동인구 감소로 인한 전체 유동인구 감소
- '24년 4월: '23. 4월 세계박람회 유치 기원 불꽃쇼 개최 및 전년대비 주말 일수 2일 감소에 따른 유동인구 상대적 감소
- '24년 5월: 제22회 광안리어방축제 개최로 해변 테마거리 인파 집중, 이외 지역 유동인구 상대적으로 감소

## 유동인구 | 2024. 5월 광안리 전체 전년 동월 비교분석



월간 유동인구



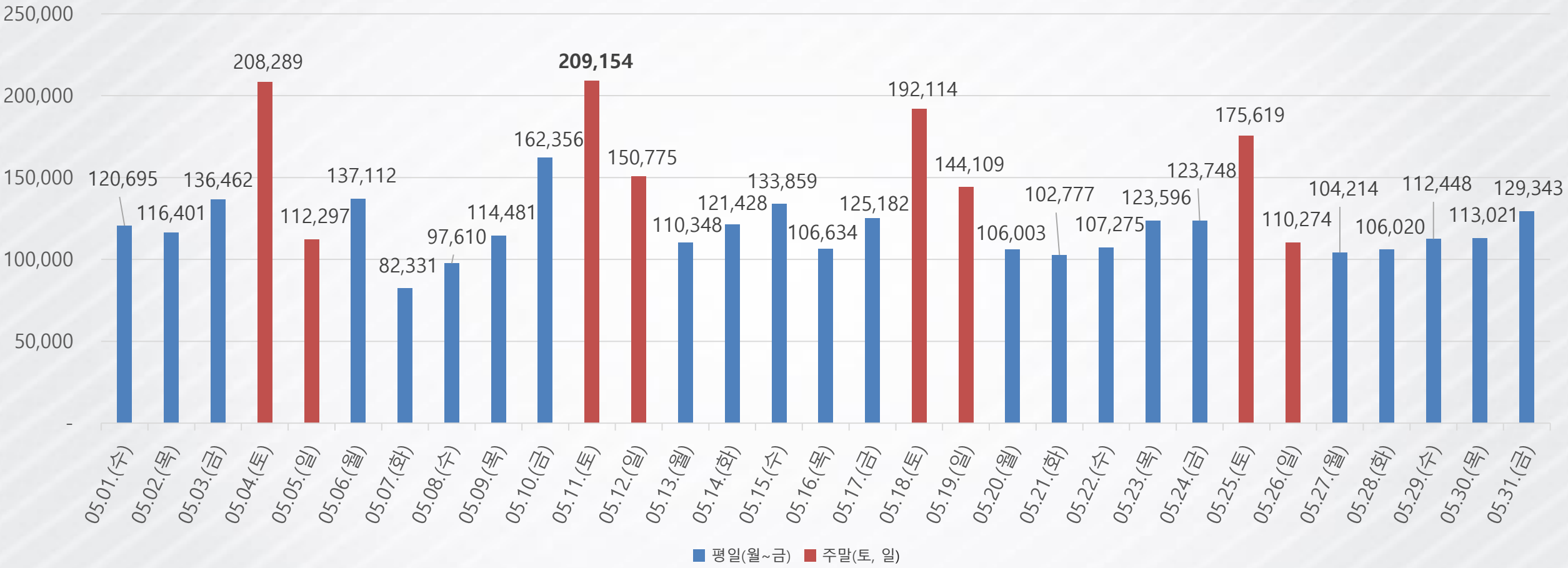
주말(토·일) 유동인구

- 전년 동월대비 광안리 일원 월간 유동인구 감소(-4.4%), 주말 유동인구 감소(-3.3%)
  - ☞ 제22회 광안리어방축제 개최로 해변 테마거리 인파 집중, 이외 지역 유동인구 상대적으로 감소



# 유동인구 | 2024. 5월 광안리 전체(50개소) 현황

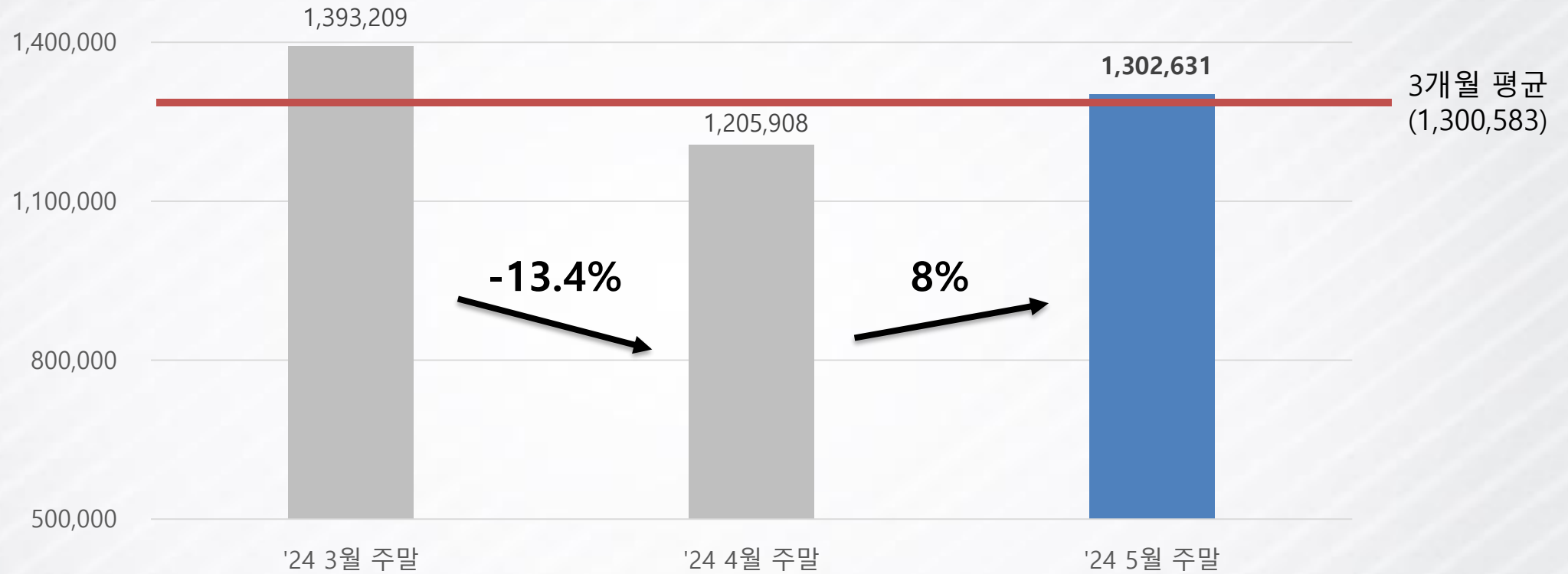
(단위: 명)



· 유동인구 최다 집계일: 5. 11.(토) 209,154명

👉 제22회 광안리어방축제 개최 2일차

## 유동인구 | 광안리 해변 주말 추이(직전 3개월)



· 전월 주말 대비 광안리 일원 유동인구 증가(8%)

☞ 5.6.(월) 어린이날 대체휴무 시행에 따른 5월 1주 주말 방문객 증가

☞ 제22회 광안리어방축제 개최(5.10.~5.12.)로 주말 유동인구 증가