

2023. 11월 광안리 일원 유동인구 데이터 분석

2023년 11월 광안리 일원 유동인구 데이터 분석

(단위: 명)

분 류	광남로·광안해변로 일대 (광안리해변 테마거리)		광안리 일원 (남천동~광안동~민락동)
구 분	유동인구 데이터	30분 체류인구 데이터	유동인구 데이터
측정센서	18개소	18개소	50개소
월 유동인구	3,218,960	1,938,889	3,437,438
주말(토, 일) 유동인구 (전년 동월 대비)	1,207,334 (16.5%)	731,570 (11%)	1,122,963 (0.1%)

- 광안리 해변 테마거리 유동인구 증가**(13.4%)**
 - ☞ 테마거리 행사 진행(부산불꽃축제, 드론쇼 등)으로 광안리 전체대비 테마거리 유동인구의 비율 증가
- 유동인구 데이터 기준 최다 방문: **11. 4.(토) 272,101명**, 30분 체류인구 데이터 기준 최다 방문: **11. 4.(토) 172,965명**
 - ☞ 11. 4.(토) 제18회 부산불꽃축제 개최

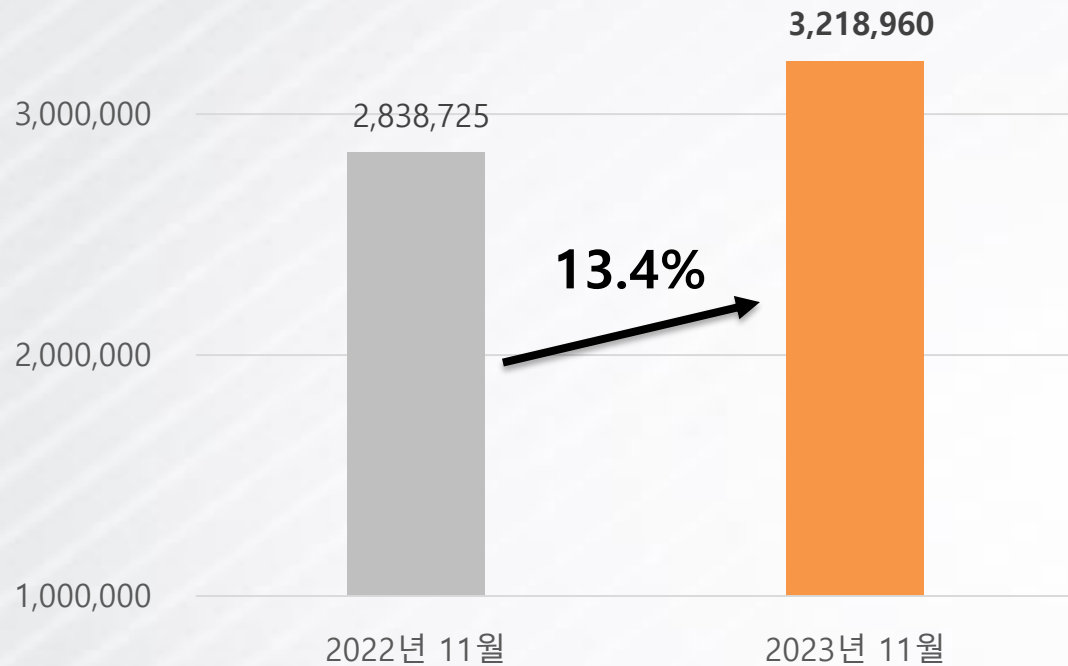
광안리 해변 유동인구 분석

(광남로, 광안해변로 일대 센서 18개)

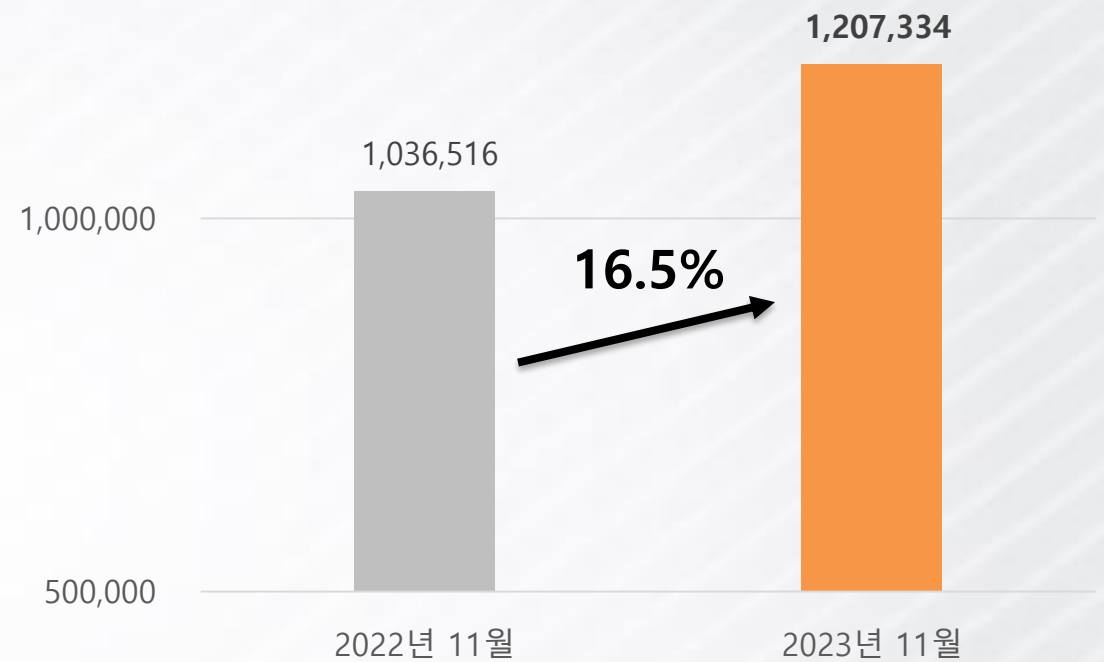
광안리 해변 유동인구 센서 수집 구간(18개소)



유동인구 | 2023. 11월 광안리 해변 **전년 동월** 비교분석



월간 유동인구

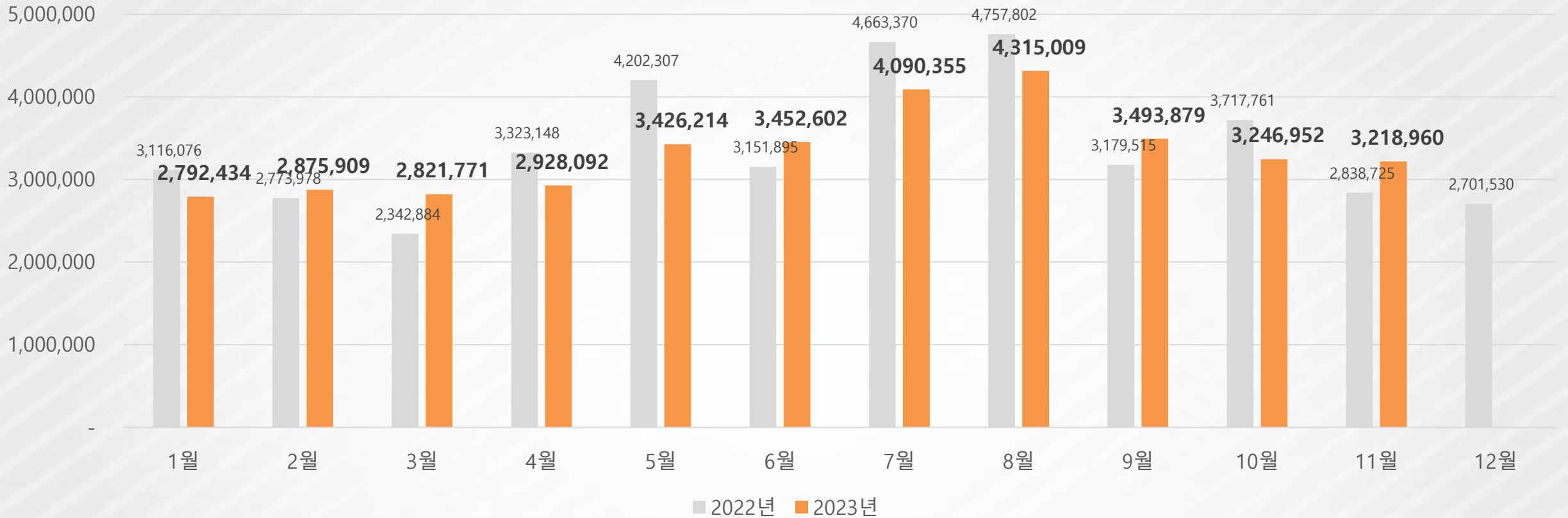


주말(토·일) 유동인구

· 전년 동월 대비 테마거리 월간 유동인구 증가(13.4%) 및 주말 유동인구 증가(16.5%)

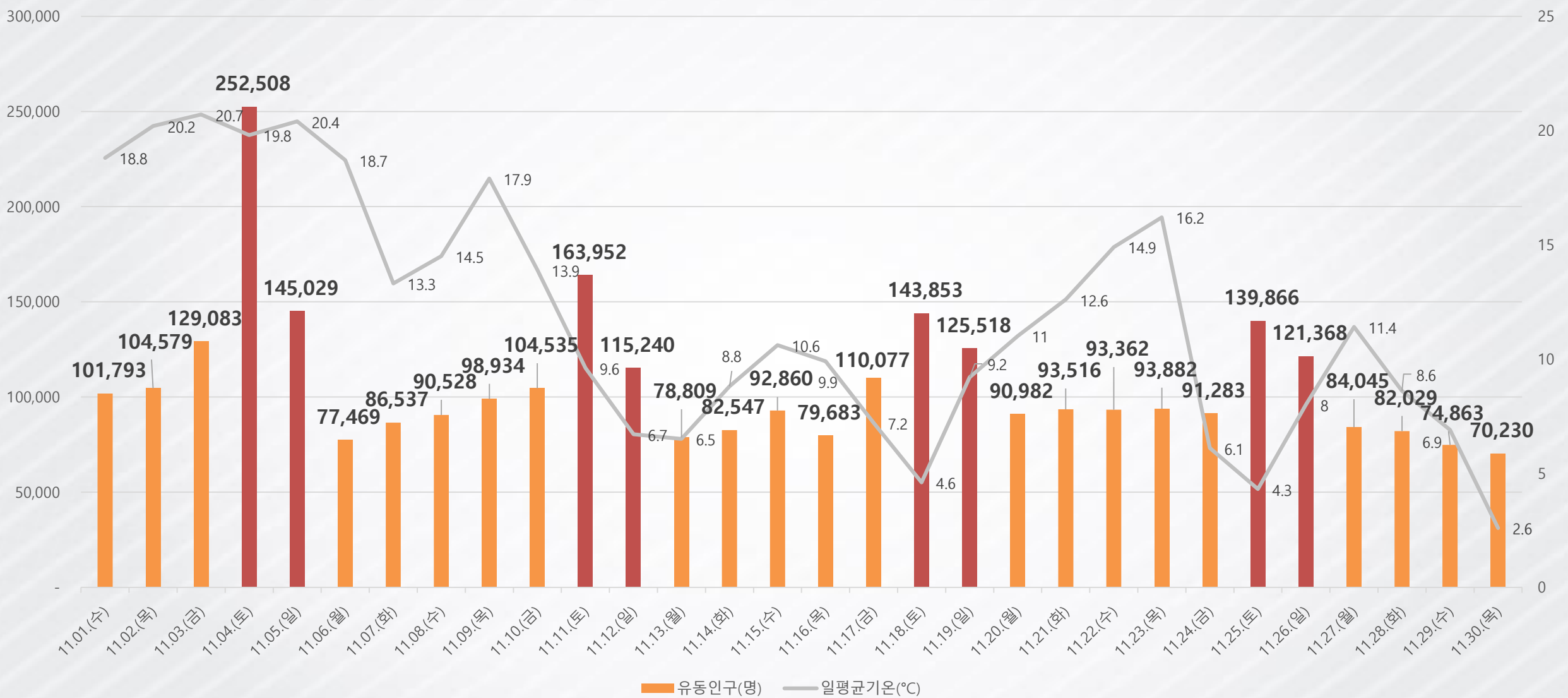
☞ 11. 4.(토) 제18회 부산불꽃축제 개최

유동인구 | 2023 광안리 해변 월별 현황



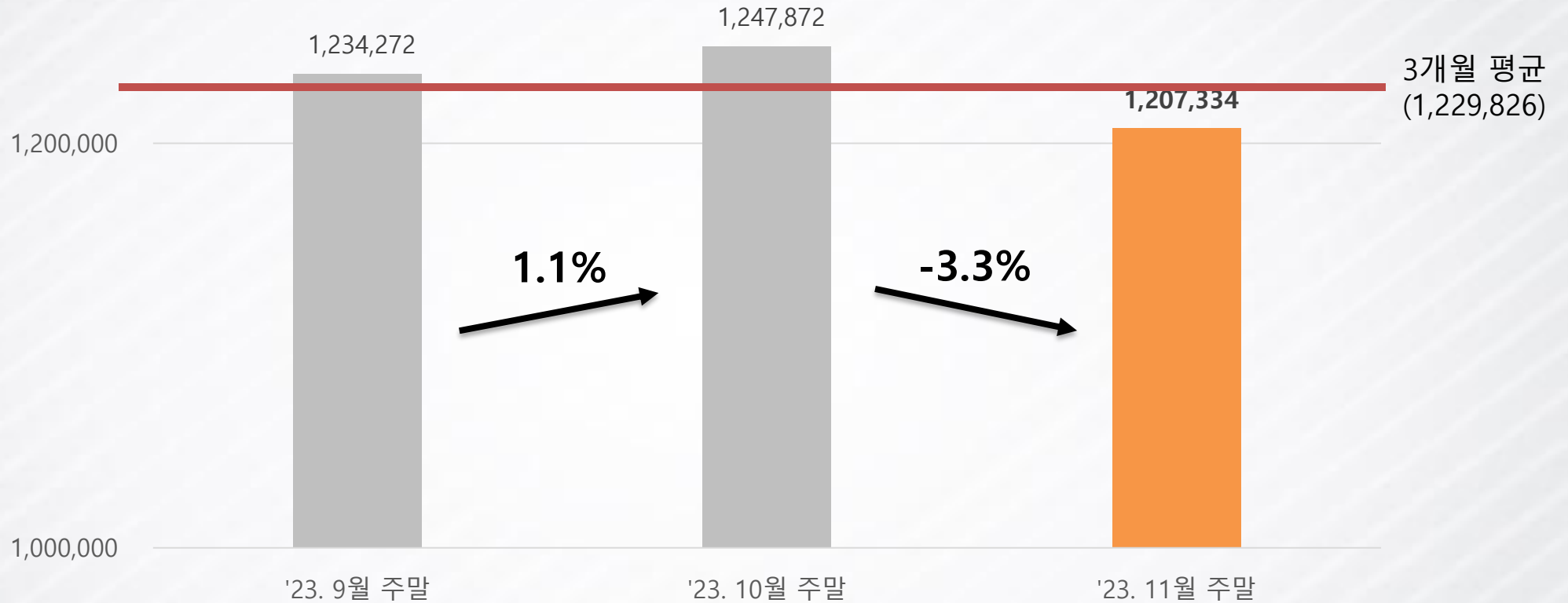
- 23년 4, 5월: 22년 동시기 사회적 거리두기 해제로 인한 유동인구 증가(기저효과) 및 강수일 증가로 전년대비 유동인구 감소
- 23년 7월: 장마·집중호우, 8월은 태풍 '카눈' 상륙 및 궂은 날 증가, 전년대비 유동인구 감소
- 23년 9월: <광안리 M 드론라이트쇼> 추석 특별공연, 수변공원 가을 트로트콘서트 등 문화행사 개최로 전년대비 유동인구 증가
- 23년 10월: '22년 10월 유동인구는 제20회 광안리어방축제 방문객 포함, 23년 10월 유동인구는 전년대비 감소
- 23년 11월: 제18회 부산불꽃축제 개최로 전년대비 유동인구 증가

유동인구 | 2023. 11월 광안리 해변(18개소) 현황



· 유동인구 최다: 11. 4.(토) 252,508명 📍 제18회 부산불꽃축제 개최로 광안리 해변 유동인구 증가

유동인구 | 2023. 11월 광안리 해변 주말 현황(3개월)



· '23. 10월 주말 대비 주말 테마거리 유동인구 감소(-3.3%)

☞ 10월 대비 주말 일수 하루 감소(10월: 9일, 11월: 8일)에 따른 유동인구 감소



30분 체류 | 2023. 11월 광안리 해변 현황

- 수집조건 : 30분 체류, 24시간
- 분석구간 : 광안리 해변(광남로, 광안해변로 인근) 18개 센서



· 30분 체류인구 최다 방문일: 11. 4.(토) 172,965명 📍 제18회 부산불꽃축제 개최로 광안리 해변 체류인구 증가

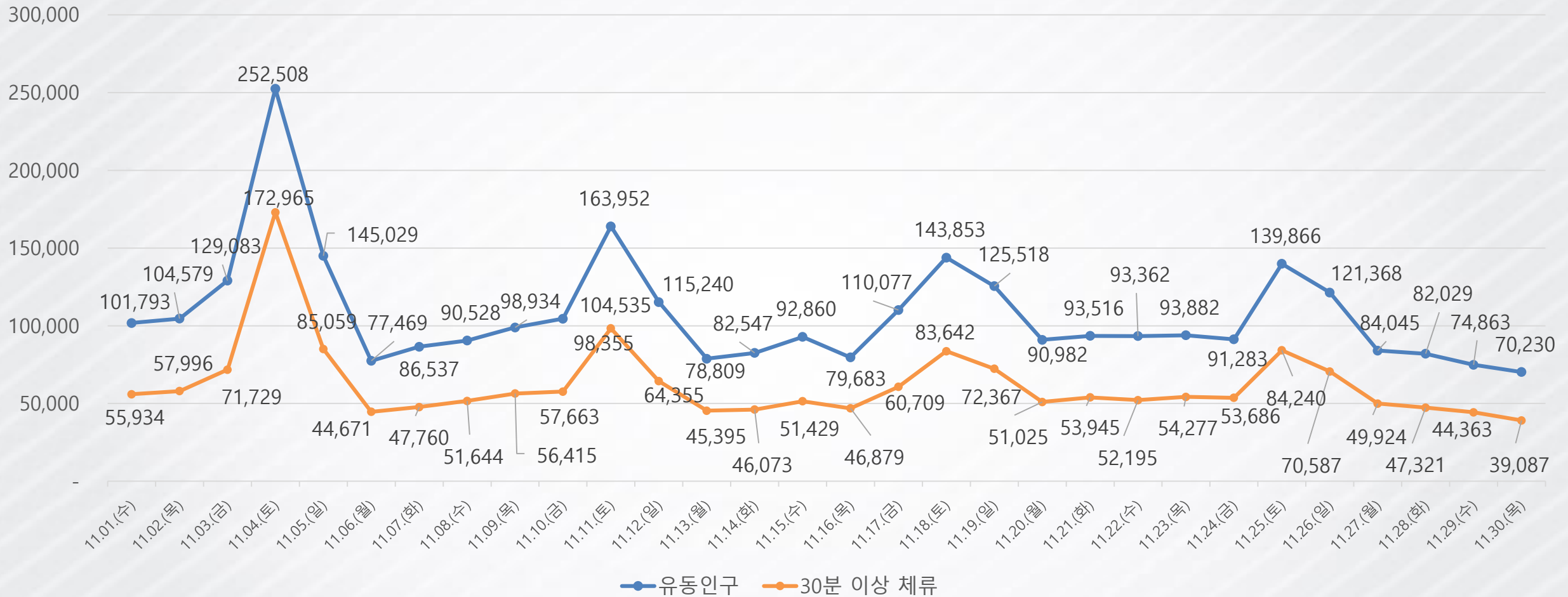
30분 체류 | 2023. 11월 광안리 해변 주말 현황(3개월)



· 전월대비 광안리 해변 주말 30분 체류인구 감소(-13.7%)

☞ 10월 대비 주말 하루 감소(10월: 9일, 11월: 8일)하였으며, 11월 말 기온 급감(11월 3~4주 주말 평균기온 6.5°C)과 드론쇼 1회 취소에 따른 30분 체류인구 감소

2023. 11월 광안리 해변 유동인구/30분 이상 체류데이터 비교



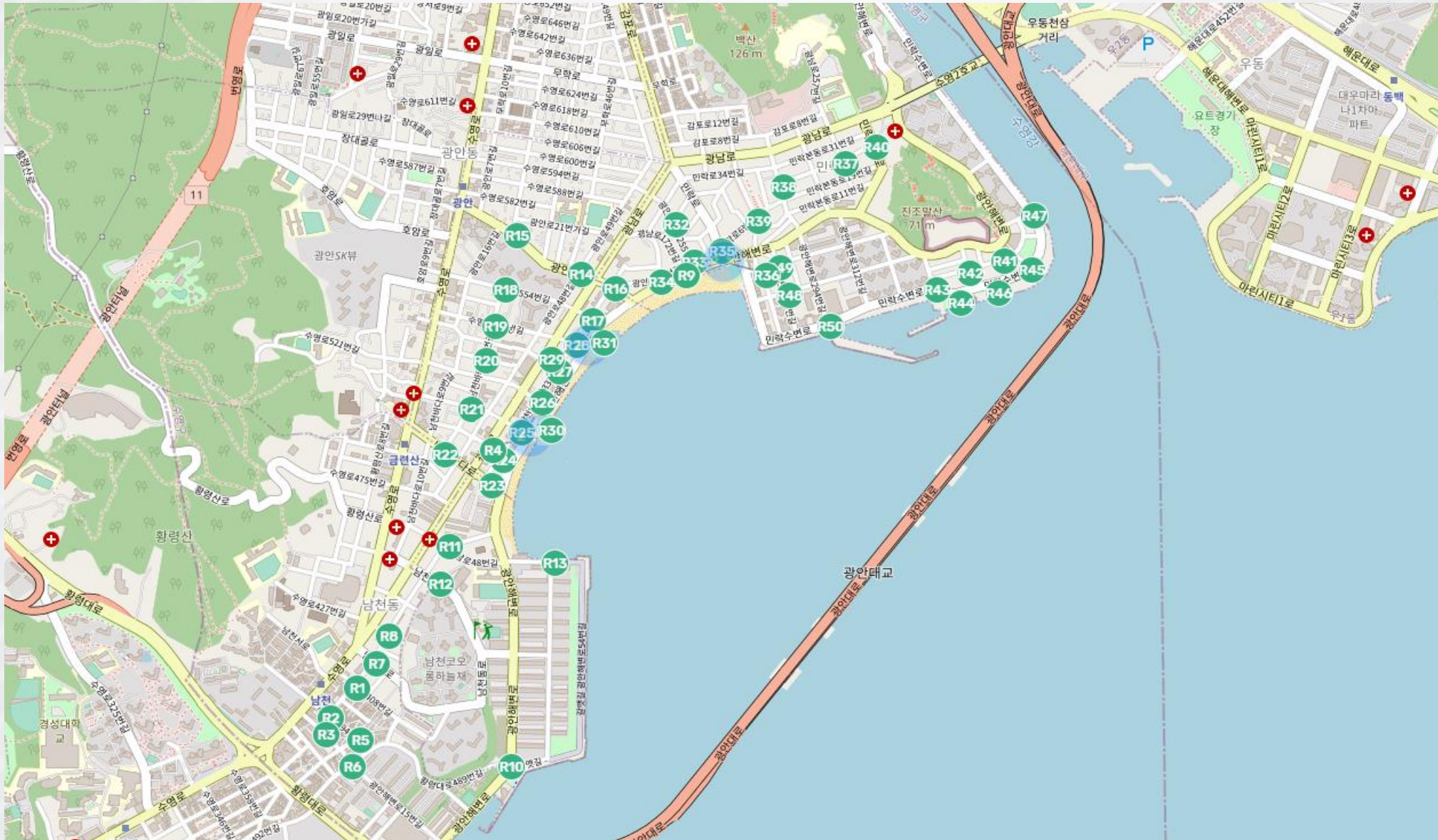
· '23. 11월 광안리 해변 30분 체류인구 데이터 수치는 유동인구 데이터 수치 대비 일평균 60%



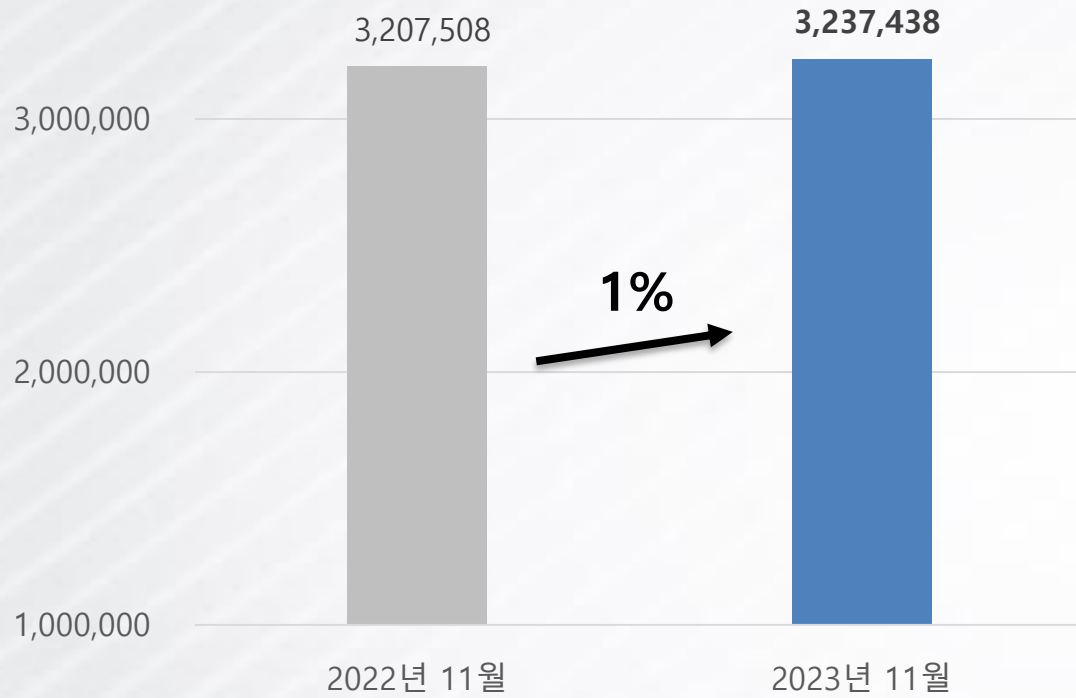
광안리 일원 유동인구 분석

(남천동~광안동~민락동 센서 50개)

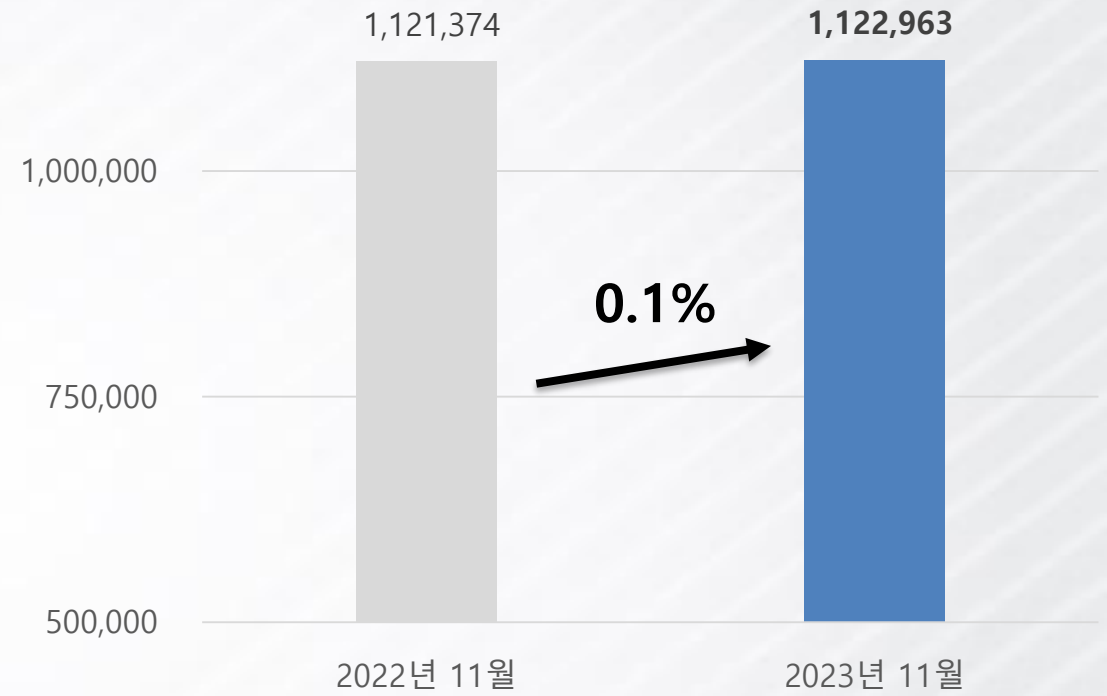
광안리 일원 유동인구 센서 수집 구간(50개소)



유동인구 | 2023. 11월 광안리 전체 전년 동월 비교분석



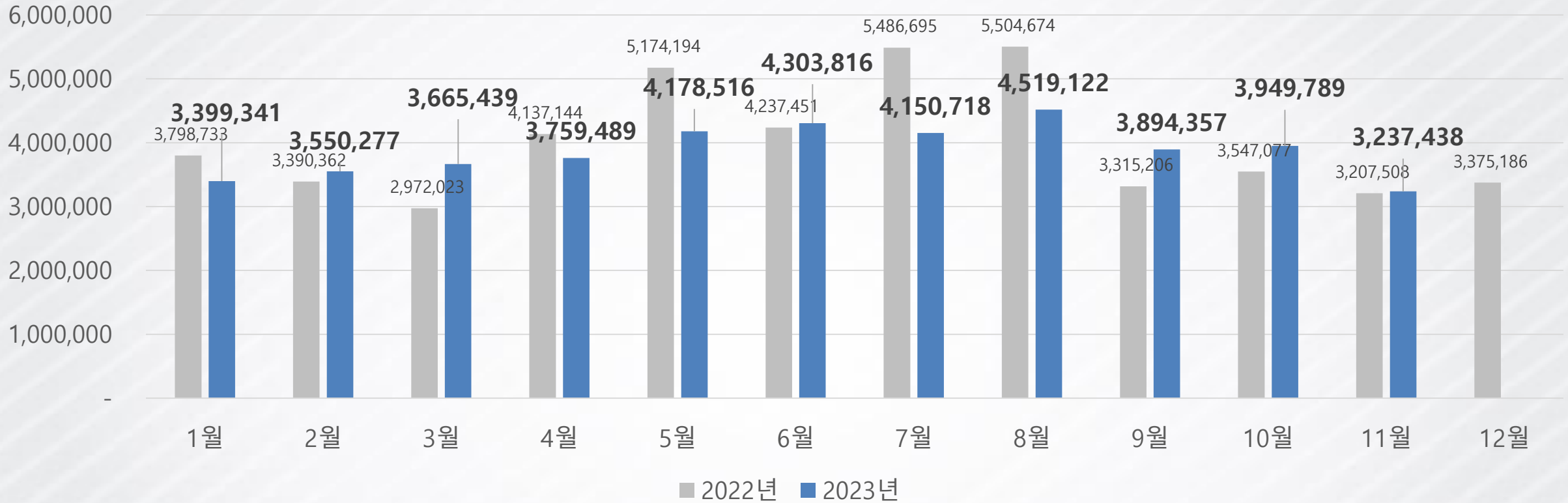
월간 유동인구



주말(토·일) 유동인구

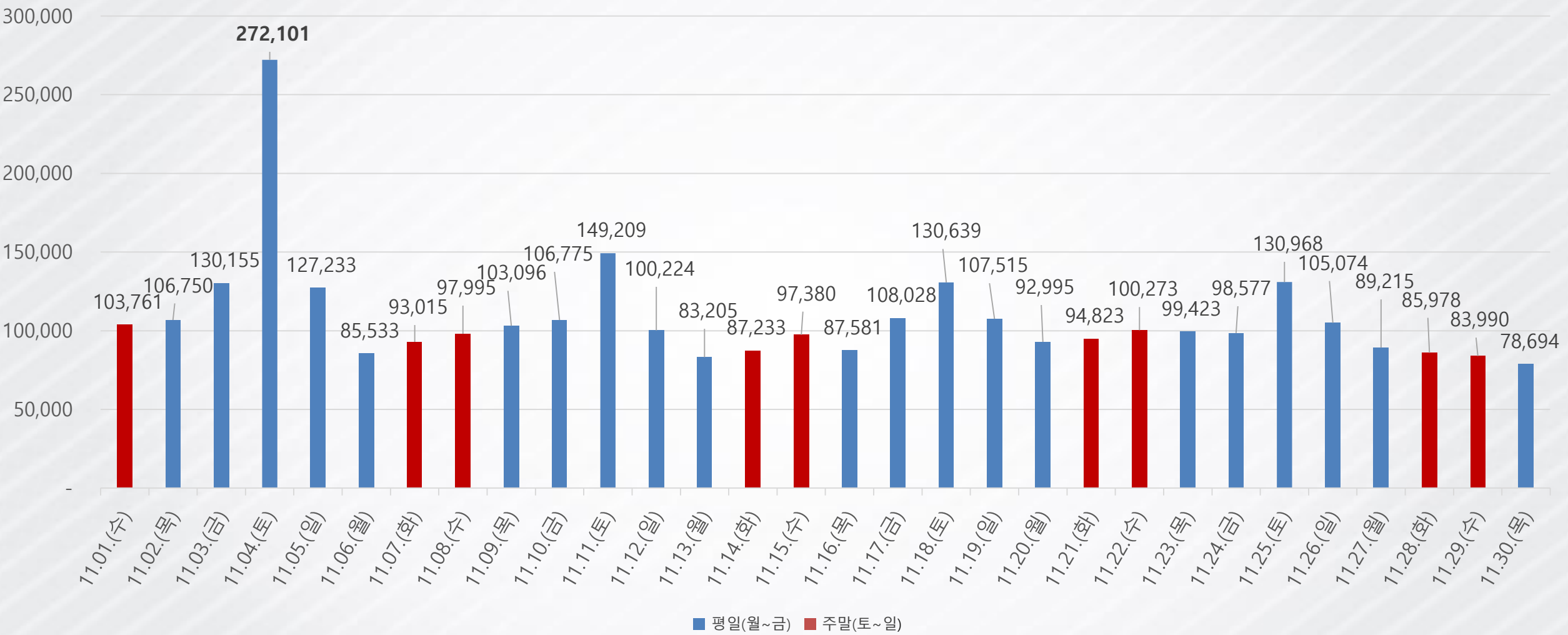
· 전년 동월대비 월간 유동인구 및 주말 유동인구 변동 없음

유동인구 | 광안리 전체 월별 현황



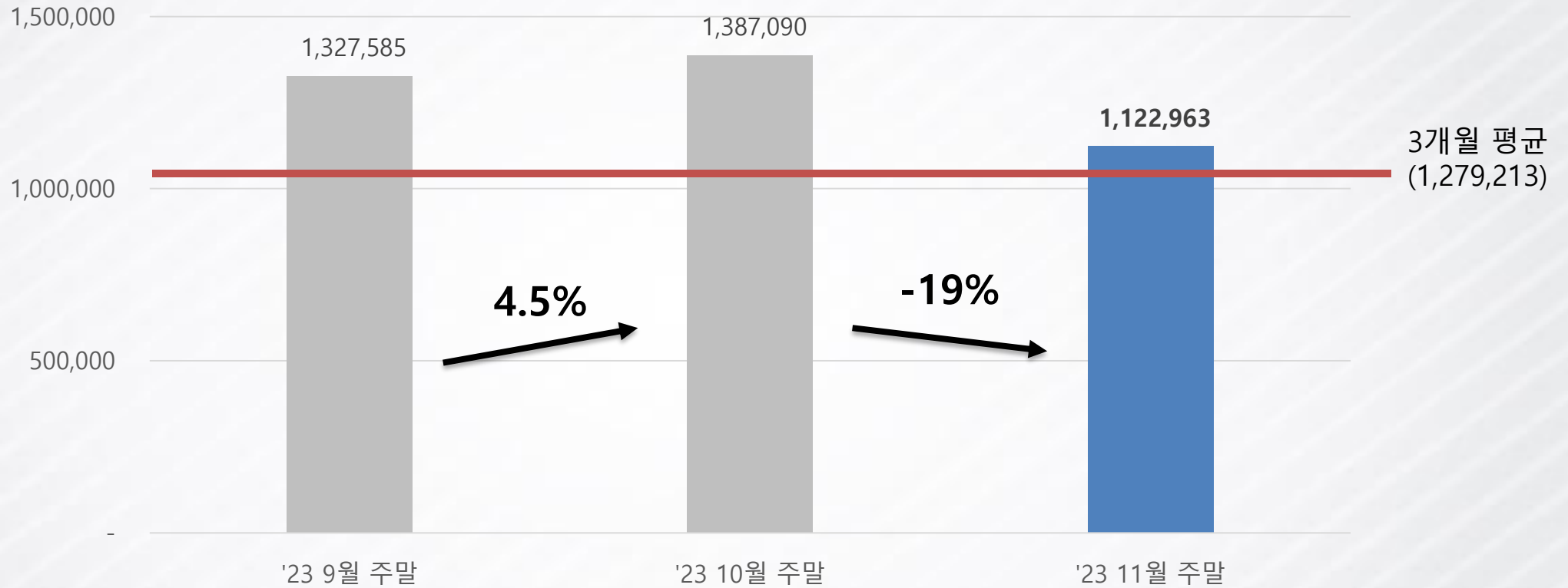
- 23년 4, 5월: 22년 동시기 사회적 거리두기 해제로 인한 유동인구의 폭발적 증가(기저효과) 및 강수일 증가로 전년대비 유동인구 감소
- 23년 7월: 장마 및 집중호우로 인한 강수일 증가로 전년대비 유동인구 감소
- 23년 8월: 평년보다 이른 시기 중형 태풍(카눈) 부산 상륙 및 궂은 날 증가, 전년대비 유동인구 감소
- 23. 9월: <광안리 M 드론라이트쇼> 추석 특별공연, 수변공원 가을 트로트콘서트 등 문화행사 개최로 전년대비 유동인구 증가
- 23. 10월: APP 월드 투어 부산 오픈, 한국지역도서전 등 개최로 전년대비 유동인구 증가
- 23. 11월: 제18회 부산불꽃축제 개최로 전년대비 유동인구 소폭 증가

유동인구 | 2023. 11월 광안리 전체(50개소) 현황



· 유동인구 최다: 11. 4.(토) 272,101명 📍 제18회 부산불꽃축제 개최

유동인구 | 광안리 전체 주말 현황(3개월)



· 광안리 전체(50개소) 주말 유동인구 전월대비 감소(-19%)

☞ 10월 대비 주말 하루 감소(10월: 9일, 11월: 8일) 및 드론쇼 1회 취소로 인한 주말 유동인구 감소