

# **2024. 4월 광안리 일원 유동인구 데이터 분석**

# 2024년 4월 광안리 일원 유동인구 데이터 분석

(단위: 명)

분 류	광남로·광안해변로 일대 (광안리해변 테마거리)		광안리 일원 (남천동~광안동~민락동)
구 분	유동인구 데이터	30분 체류인구 데이터	유동인구 데이터
측정센서	18개소	18개소	50개소
월 유동인구	2,710,818	1,907,707	3,585,151
주말(토, 일) 유동인구	1,007,301	714,409	1,205,908

- 전년 동월대비 광안리 일원 유동인구 감소(-4.6%), 해변 테마거리 유동인구 감소(-7.4%)
  - ☞ '23년 2030 세계박람회 유치 기원 불꽃쇼 개최(4.6.) 및 전년 동월 대비 주말 이틀 감소로 인한 유동인구 감소
- 광안리 해변 인구 최다집계: **(유동인구)** 4.13.(토) 154,620명, **(30분 체류)** 4.27.(토) 106,874명
  - ☞ 4.27.(토) <광안리 M 드론라이트쇼> '프리포즈', 4월 발코니 음악회 개최로 인한 해변 체류인구 반영으로 유동인구/30분 최다 집계일 상이

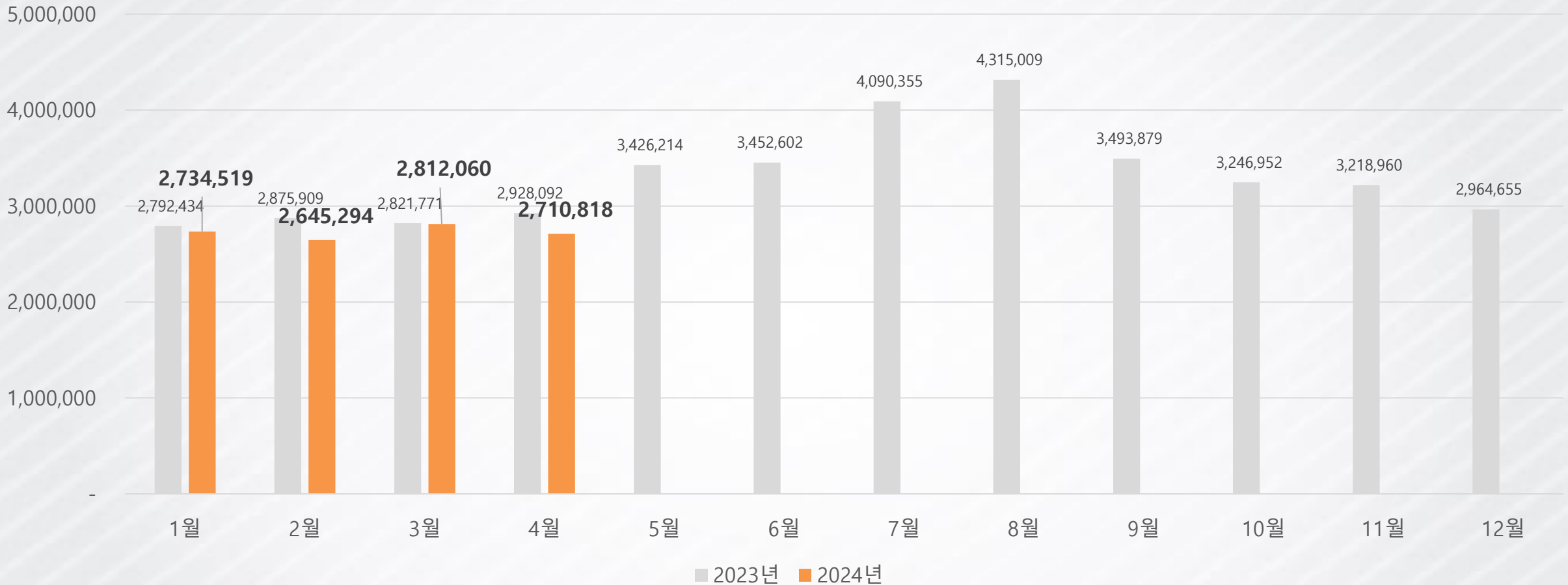
# 광안리 해변 유동인구 분석

(광남로, 광안해변로 일대 센서 18개소)

## 광안리 해변 유동인구 센서 수집 구간(18개소)

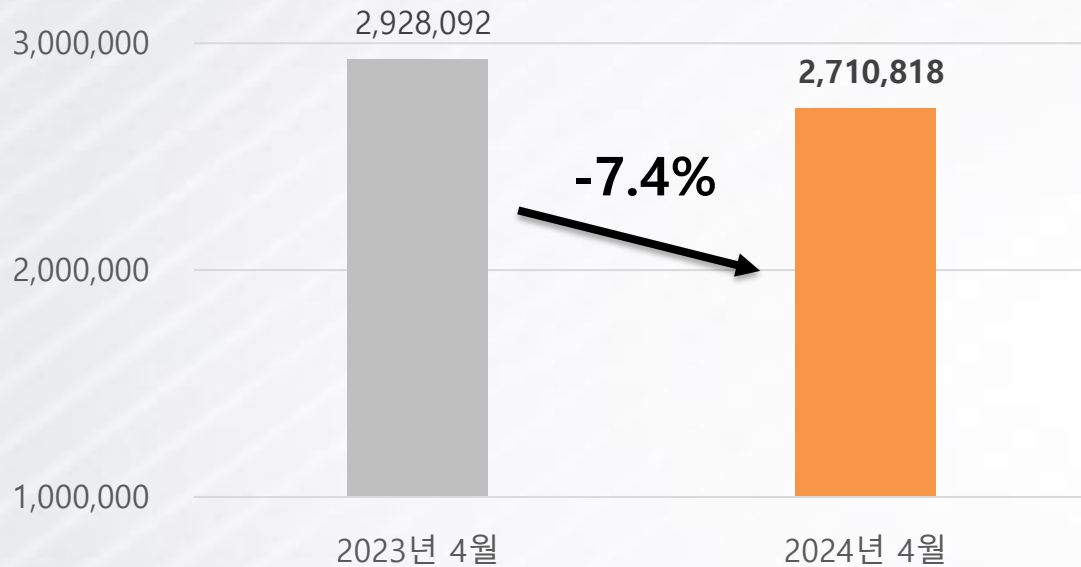


# 유동인구 | 2024 광안리 해변 월별 현황(18개소)

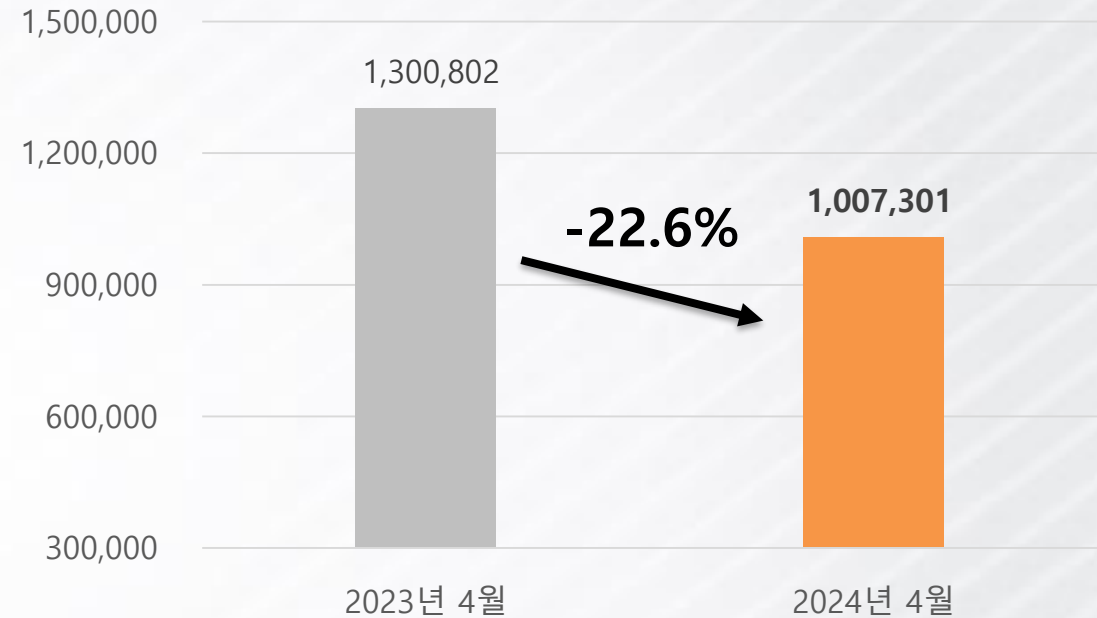


- '24년 1월: '23년 1월 설 연휴기간(1. 21.~24.) 유동인구 집중으로 전년대비 상대적 감소
- '24년 2월: 전년 동월 대비 강수일 8일 증가 및 2월 4주(2. 18.~24.) 집중강우로 인한 유동인구 감소
- '24년 4월: '23. 4월 세계박람회 유치 기원 불꽃쇼 개최 및 전년대비 주말 일수 2일 감소에 따른 유동인구 상대적 감소

## 유동인구 | 2024. 4월 광안리 해변 전년 동월 비교분석



월간 유동인구



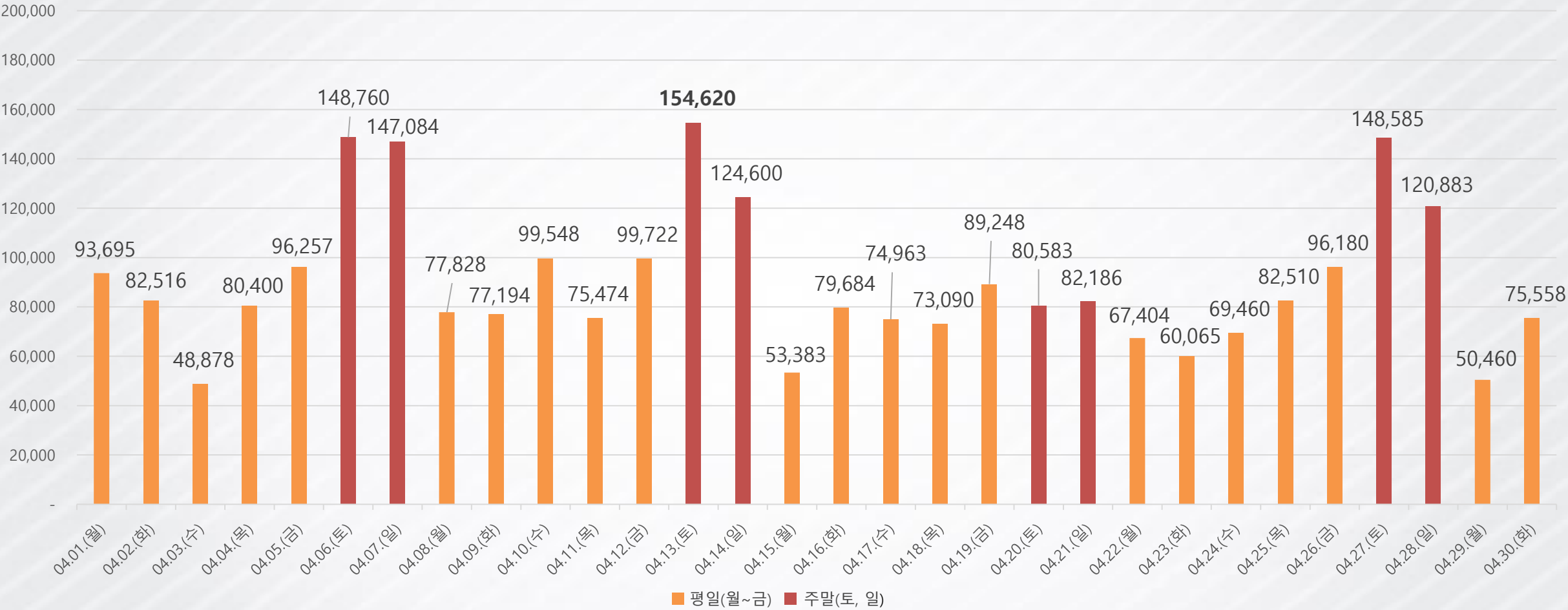
주말(토·일) 유동인구

· 전년 동월대비 테마거리 월간 유동인구 감소(-7.4%), 주말 유동인구 감소(-22.6%)

☞ '23. 4. 6.(목) 세계박람회 유치 기원 불꽃쇼 개최 및 전년대비 주말 일수 2일 감소에 따른 유동인구 상대적 감소

# 유동인구 | 2024. 4월 광안리 해변(18개소) 현황

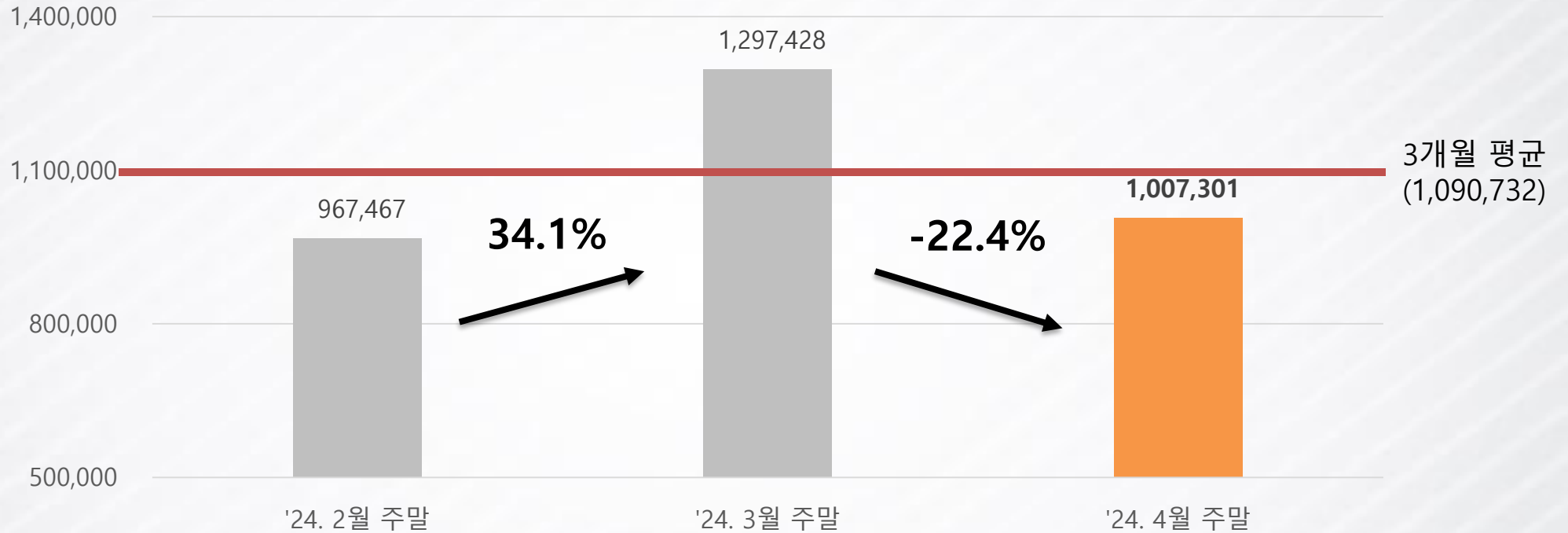
(단위: 명)



· 유동인구 최다 집계일: 4. 13.(토) 154,620명

👉 <광안리 M 드론라이트쇼> 개최 및 월간 최고기온 기록

## 유동인구 | 광안리 해변 주말 추이(직전 3개월)

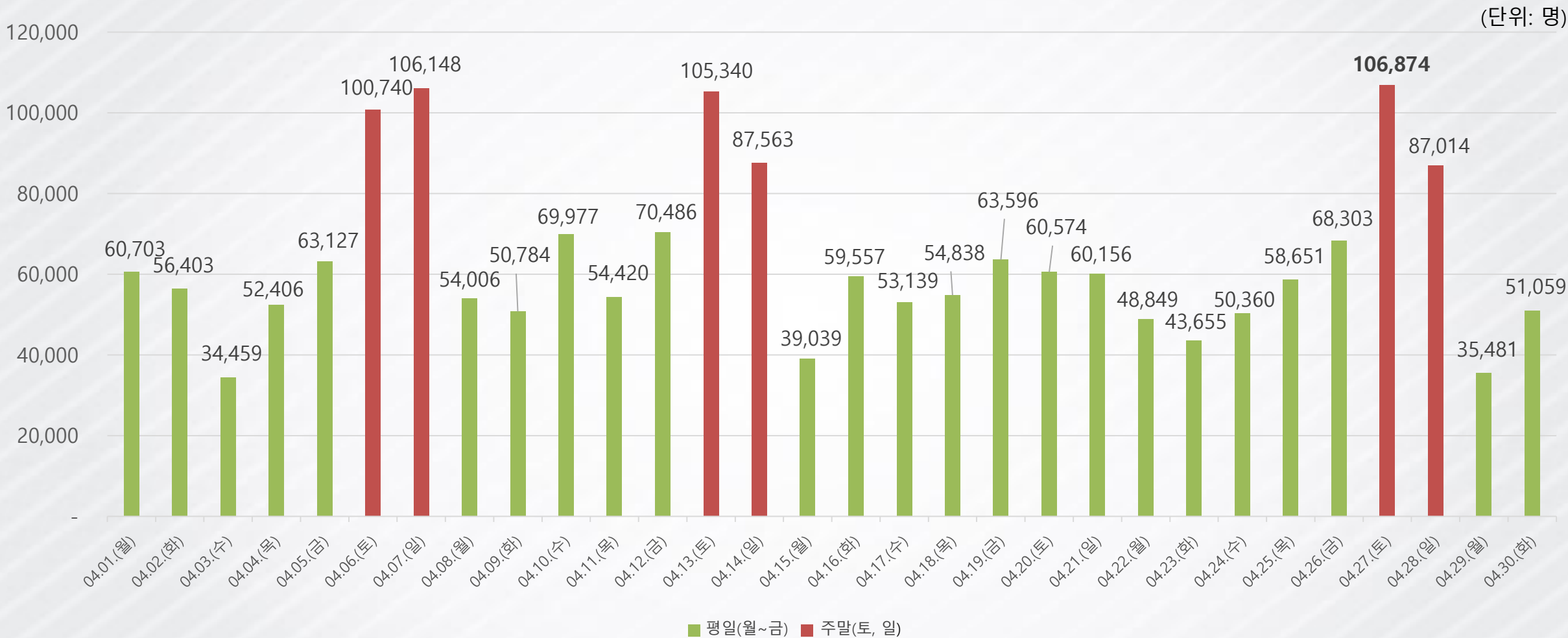


· 전월 주말 대비 테마거리 유동인구 감소(-22.4%)

☞ 전월 대비 주말 일수 2일 감소(10일→8일)에 따른 유동인구 감소



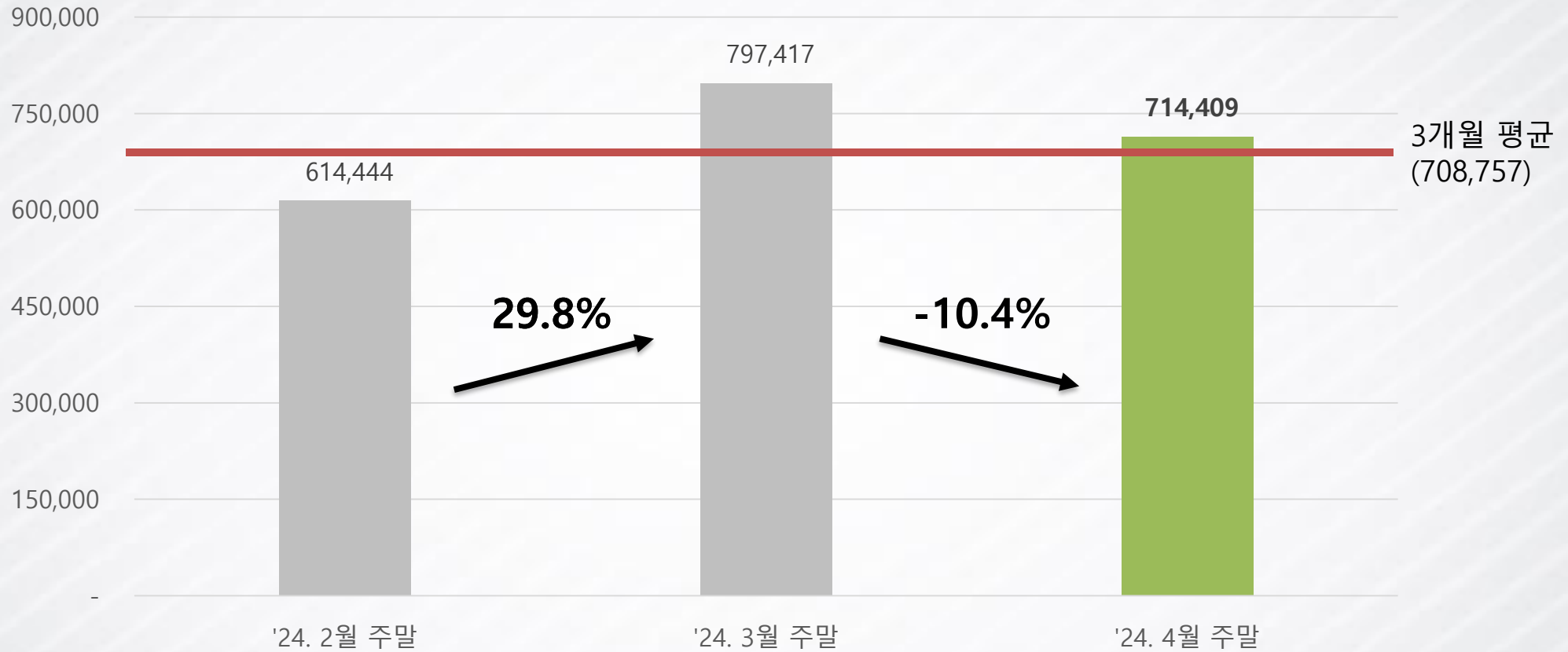
30분 체류 | 2024. 4월 광안리 해변 현황



· 30분 체류인구 최다 집계일: 4. 27.(토) 106,874명

☞ <광안리 M 드론라이트쇼> '프리포즈 이벤트' 및 발코니 음악회 개최에 따른 해변 체류인구 반영

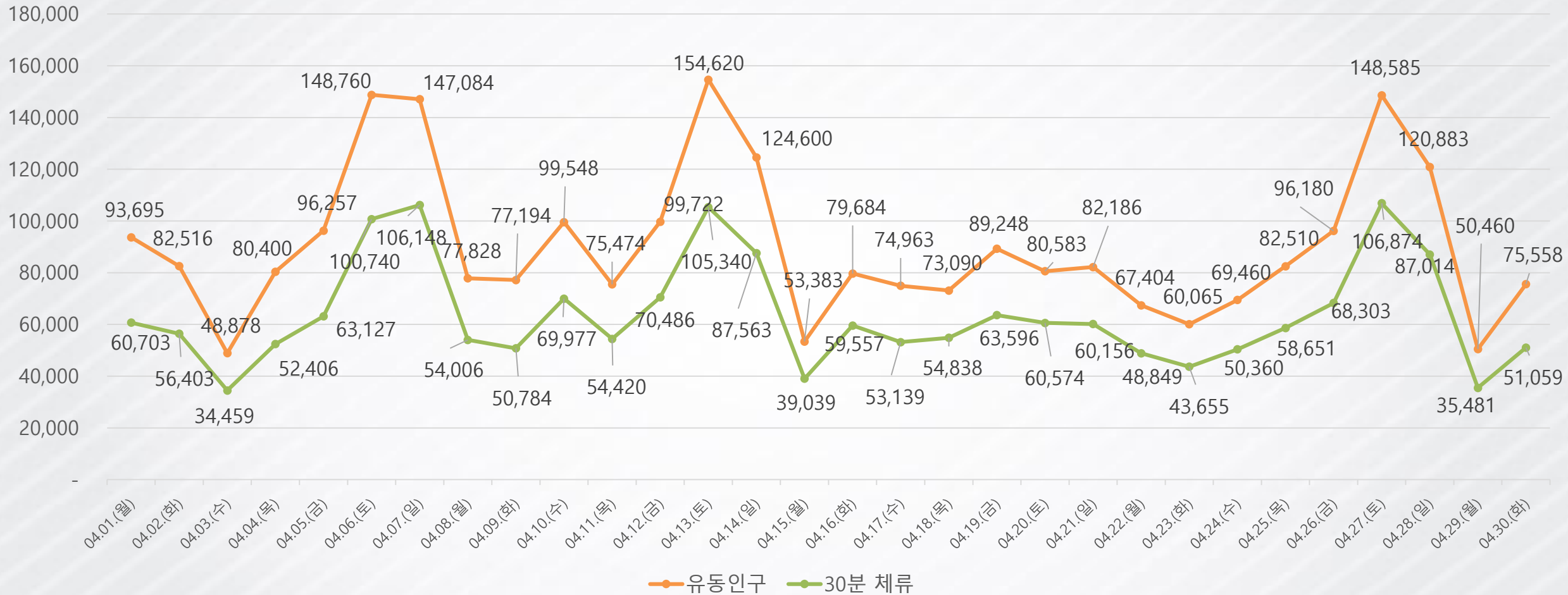
## 30분 체류 | 광안리 해변 주말 추이(직전 3개월)



· 전월 주말 대비 테마거리 30분 이상 체류인구 감소(-10.4%)

☞ 전월 대비 주말 일수 2일 감소(10일→8일)에 따른 체류인구 감소

# 2024. 4월 광안리 해변 유동인구/30분 이상 체류데이터 비교



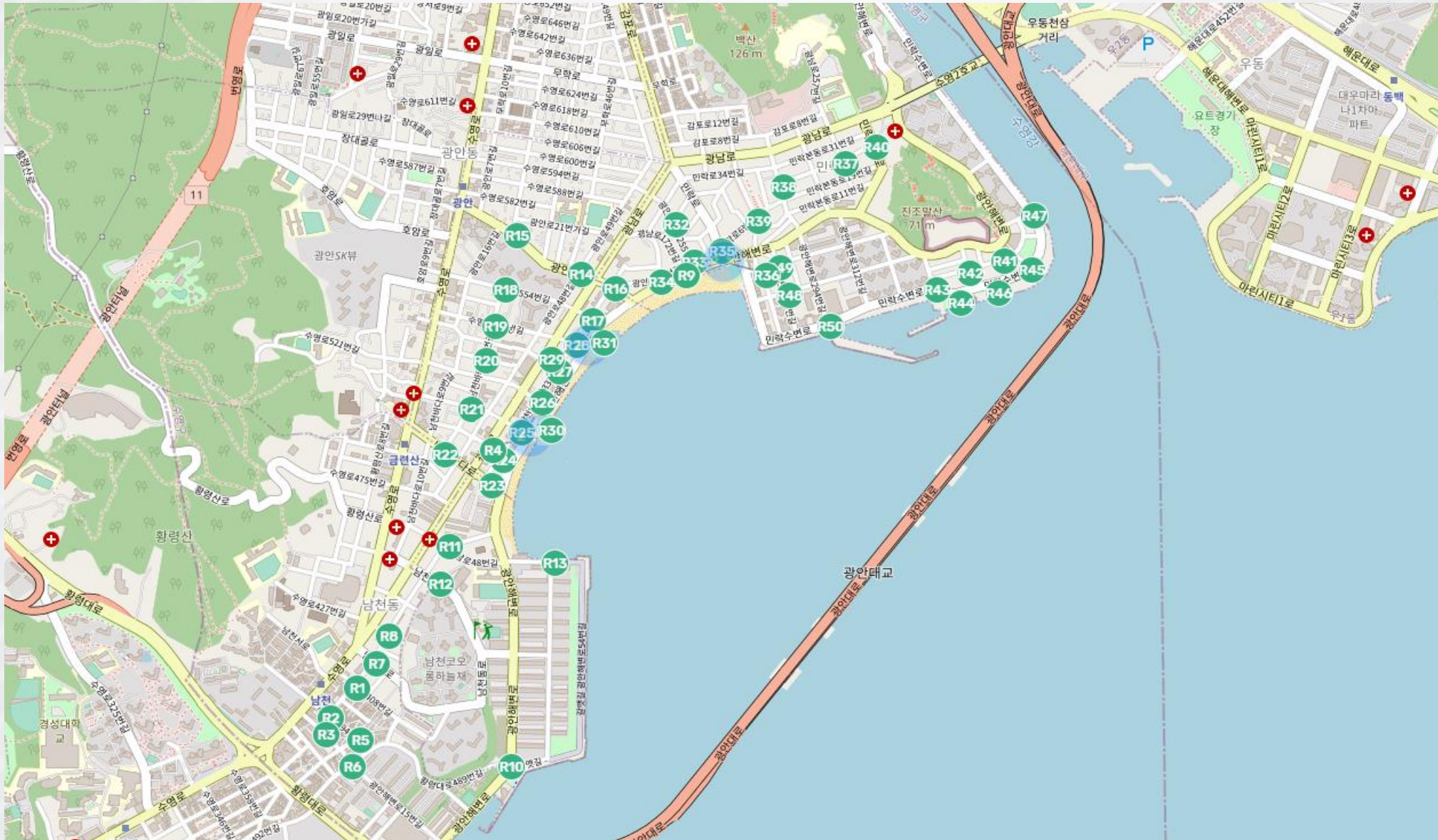
· '24. 4월 광안리 해변 30분 체류인구는 유동인구 대비 일일 평균 약 **60%**

# 광안리 일원 유동인구 분석

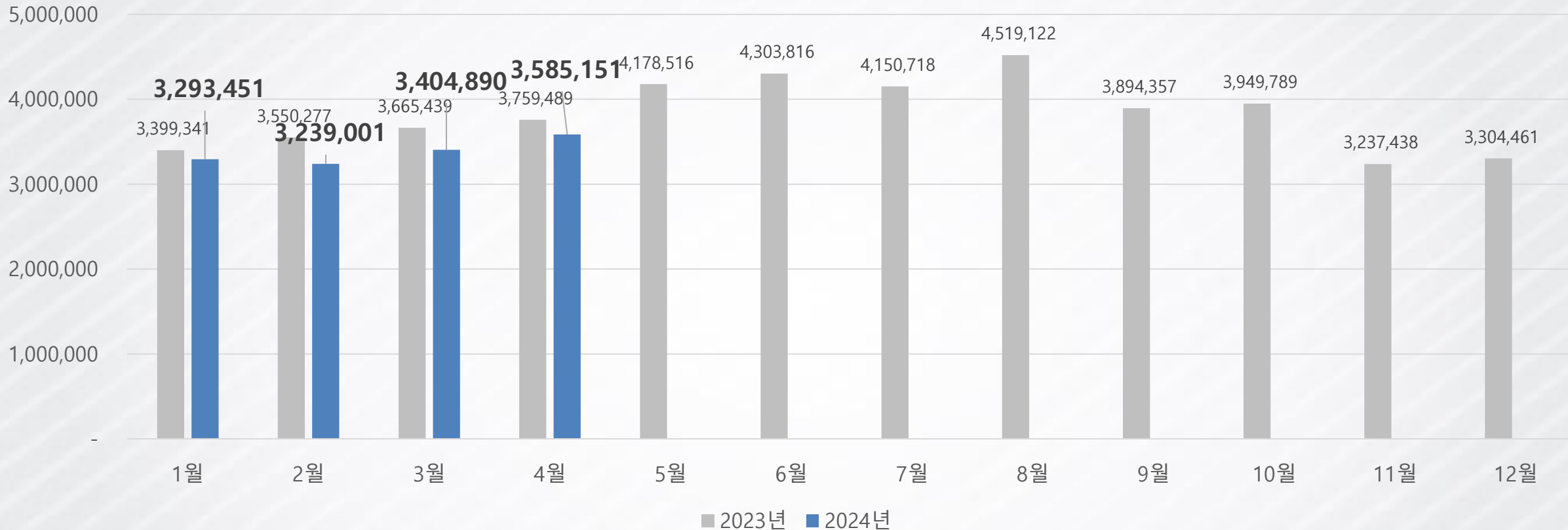
(남천동~광안동~민락동 센서 50개소)



# 광안리 일원 유동인구 센서 수집 구간(50개소)

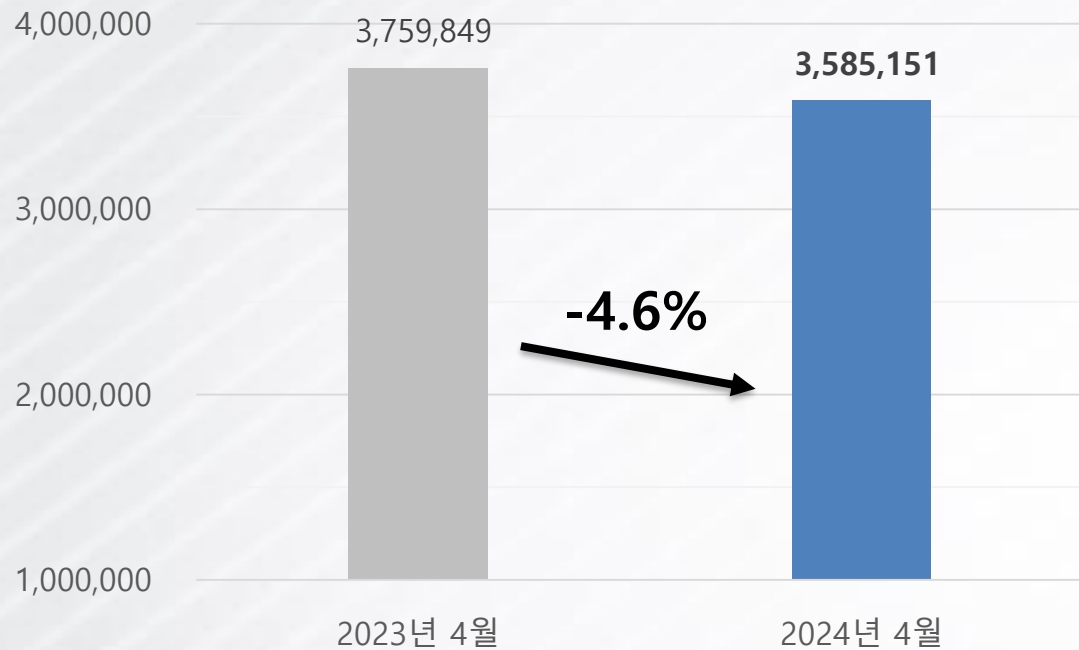


## 유동인구 | 광안리 전체 월별 현황(50개소)

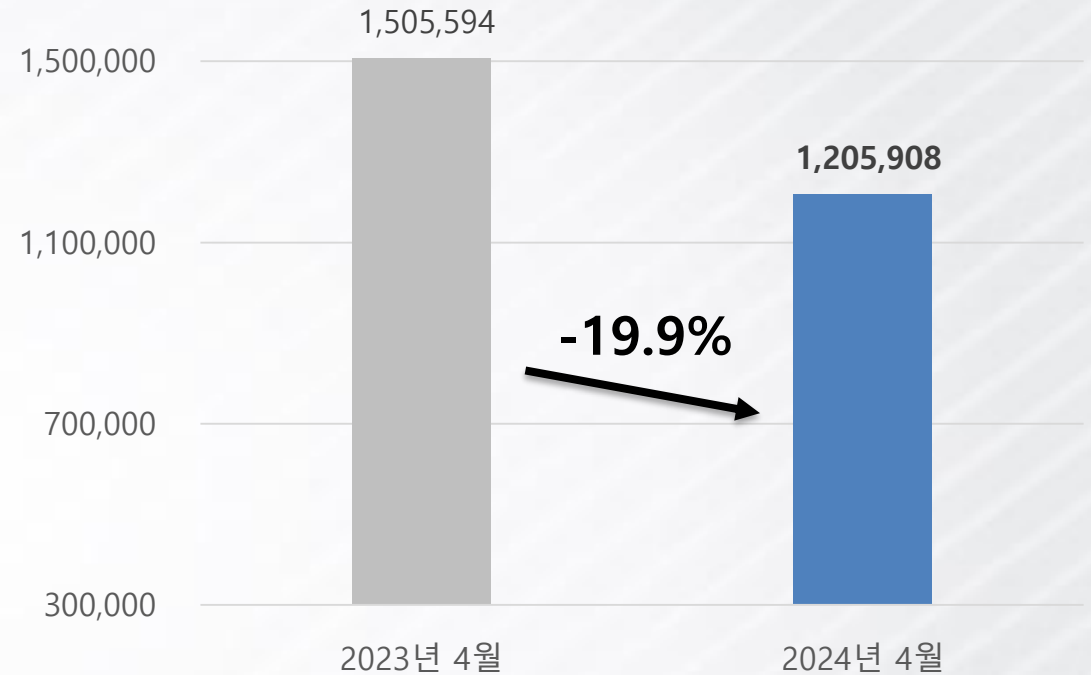


- '24년 1월: '23년 1월 설 연휴기간(1. 21.~24.) 유동인구 집중으로 전년대비 상대적 감소
- '24년 2월: 전년 동월 대비 강수일 8일 증가 및 2월 4주(2. 18.~24.) 집중강우로 인한 유동인구 감소
- '24년 3월: 해변 테마거리 이외 지역 유동인구 감소로 인한 전체 유동인구 감소
- '24년 4월: '23. 4월 세계박람회 유치 기원 불꽃쇼 개최 및 전년대비 주말 일수 2일 감소에 따른 유동인구 상대적 감소

## 유동인구 | 2024. 4월 광안리 전체 전년 동월 비교분석



월간 유동인구



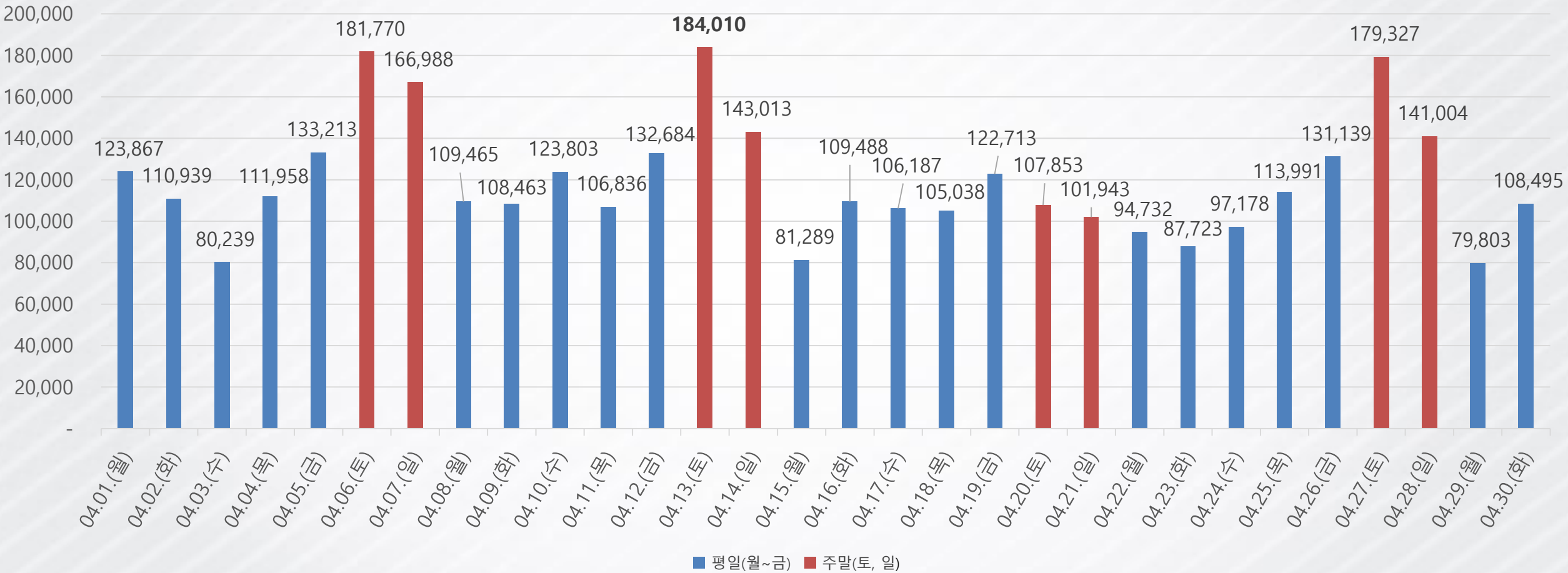
주말(토·일) 유동인구

· 전년 동월대비 테마거리 월간 유동인구 감소(-4.6%), 주말 유동인구 감소(-19.9%)

☞ '23. 4. 6.(목) 세계박람회 유치 기원 불꽃쇼 개최 및 전년대비 주말 일수 2일 감소에 따른 유동인구 상대적 감소

# 유동인구 | 2024. 4월 광안리 전체(50개소) 현황

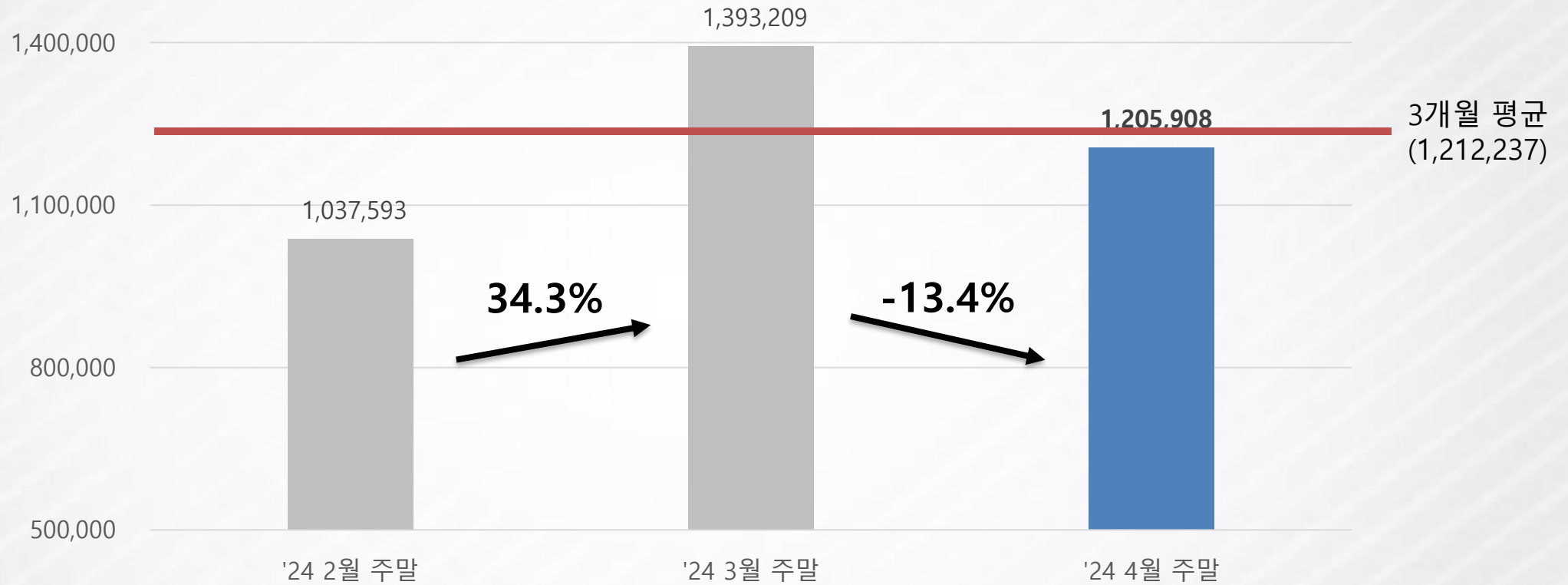
(단위: 명)



· 유동인구 최다 방문일: 4. 13.(토) 184,010명  
👉 <광안리 M 드론라이트쇼> 개최 및 월간 최고기온 기록



## 유동인구 | 광안리 해변 주말 추이(직전 3개월)



· 전월 주말 대비 광안리 일원 유동인구 감소(-13.4%)

☞ 전월 대비 주말 일수 2일 감소(10일→8일)에 따른 유동인구 감소