

2024. 6월 광안리 일원 유동인구 데이터 분석

2024년 6월 광안리 일원 유동인구 데이터 분석

(단위: 명)

분 류	광남로·광안해변로 일대 (광안리해변 테마거리)		광안리 일원 (남천동~광안동~민락동)
구 분	유동인구 데이터	30분 체류인구 데이터	유동인구 데이터
측정센서	18개소	18개소	50개소
월 유동인구	3,079,432	2,076,315	3,737,910
주말(토, 일) 유동인구	1,193,111	821,906	1,330,541

- 전년 동월대비 광안리 일원 유동인구 감소(-13.1%), 해변 테마거리 유동인구 감소(-10.8%)
 - ☞ 6월 주요행사(드론쇼, 장대높이뛰기, SUP구민체육대회) 당일 강우로 인해 행사가 취소되거나 축소되어 상대적으로 유동인구 감소
- 광안리 해변 테마거리 유동인구 최다집계: 6. 1.(토) **(유동인구)** 181,958명, **(30분 체류)** 107,424명
 - ☞ 6. 1.(토) <광안리M드론라이트쇼> '스마트시티 수영' 진행

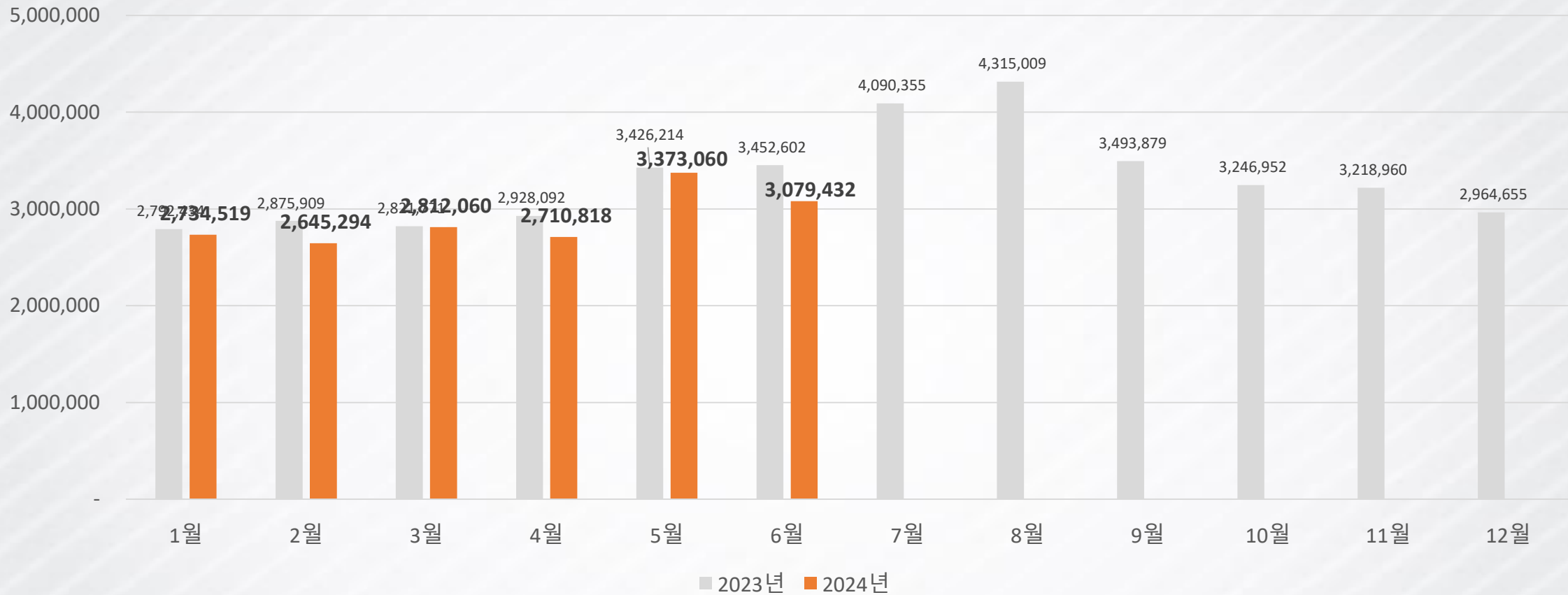
광안리 해변 유동인구 분석

(광남로, 광안해변로 일대 센서 18개소)

광안리 해변 유동인구 센서 수집 구간(18개소)

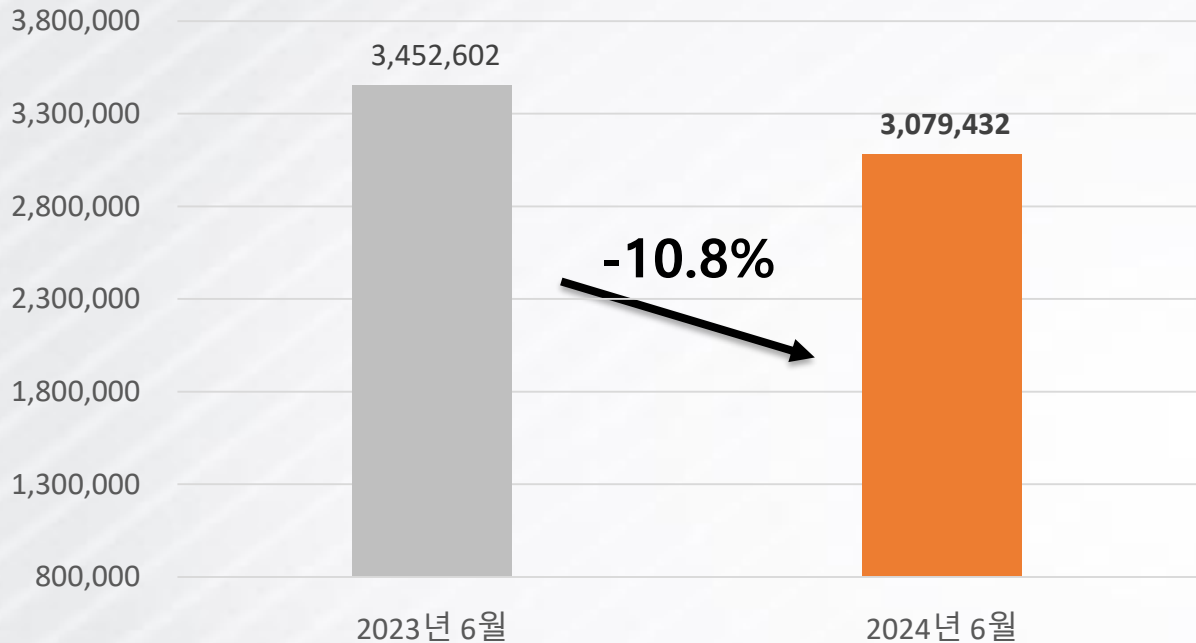


유동인구 | 2024 광안리 해변 월별 현황(18개소)

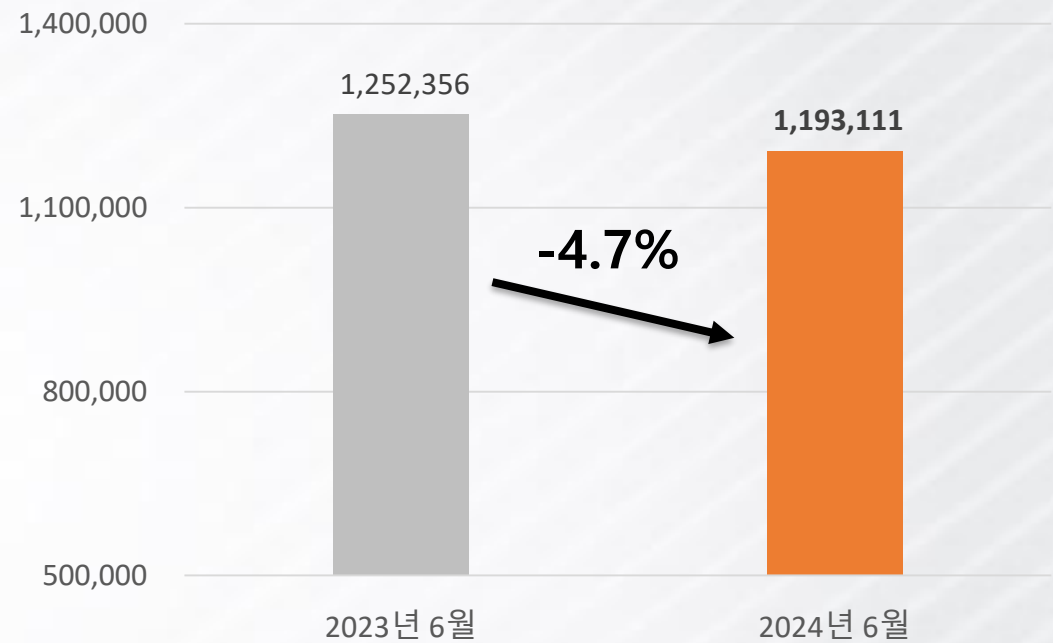


- '24년 1월: '23년 1월 설 연휴기간(1. 21.~24.) 유동인구 집중으로 전년대비 상대적 감소
- '24년 2월: 전년 동월 대비 강수일 8일 증가 및 2월 4주(2. 18.~24.) 집중강우로 인한 유동인구 감소
- '24년 4월: '23. 4월 세계박람회 유치 기원 불꽃쇼 개최 및 전년대비 주말 일수 2일 감소에 따른 유동인구 상대적 감소
- '24년 6월: 6월 주요행사(드론쇼, 장대높이뛰기, SUP국민체육대회) 당일 강우로 인해 행사가 취소되거나 축소되어 상대적으로 유동인구 감소

유동인구 | 2024. 6월 광안리 해변 전년 동월 비교분석



월간 유동인구



주말(토·일) 유동인구

· 전년 동월과 비교하여 테마거리 유동인구 감소

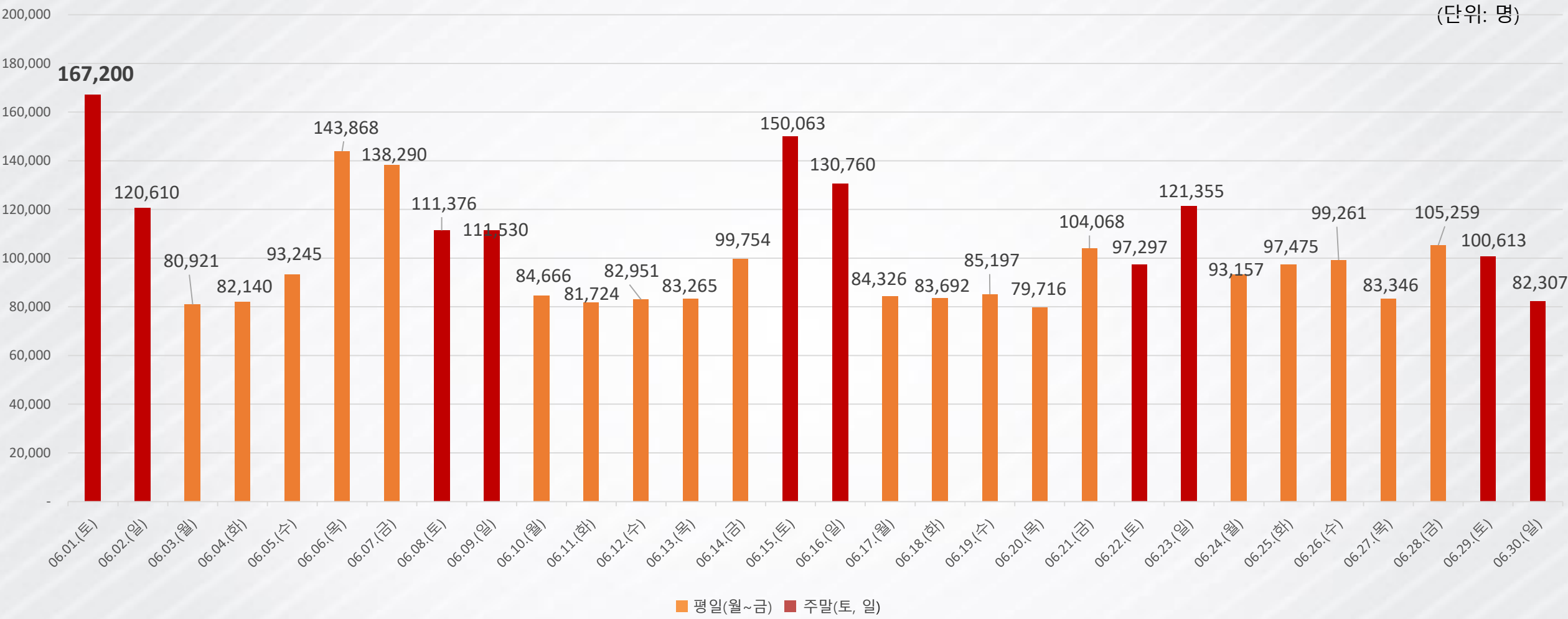
☞ 월 유동인구(-10.8%), 주말 유동인구(-4.7%)

☞ 6월 주요행사(드론쇼, 장대높이뛰기, SUP구민체육대회) 당일 강우로 인해 행사가 취소되거나 축소되어 상대적으로 유동인구 감소

☞ 24년 주말 일수가 이틀 더 많은 것(23년 8일, 24년 10일)을 감안하면 전년 대비 월간 유동인구, 주말 유동인구 모두 크게 하락함

유동인구 | 2024. 6월 광안리 해변(18개소) 현황

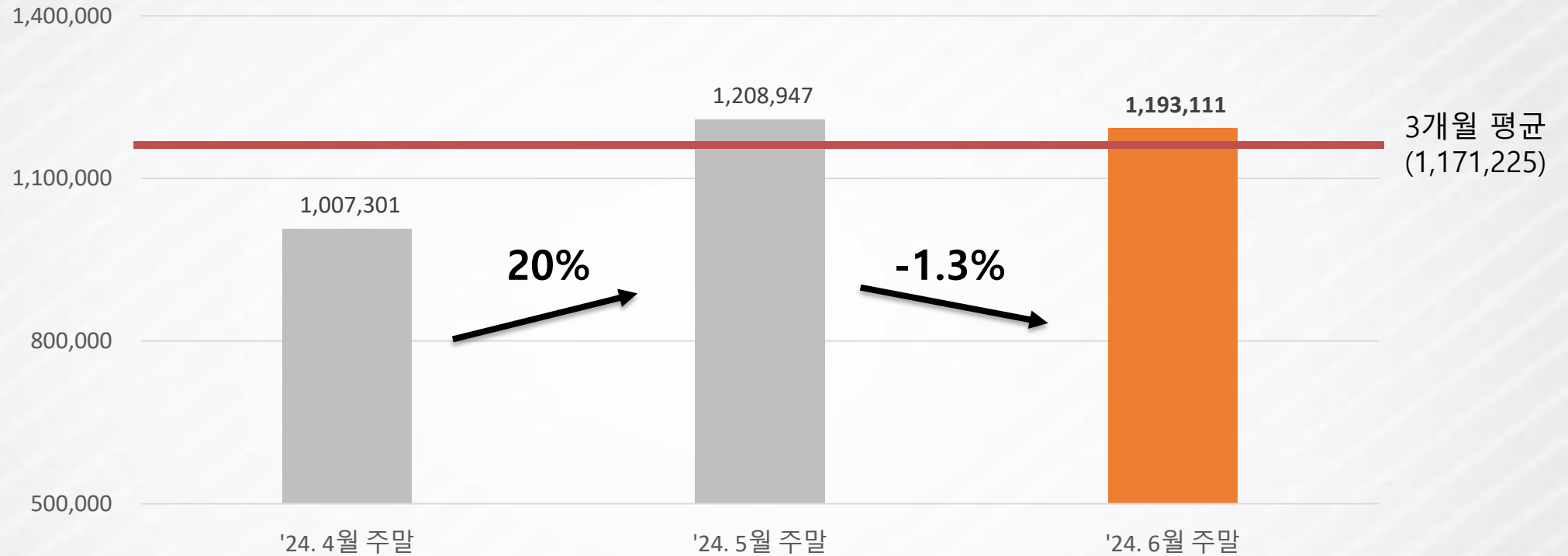
(단위: 명)



· 광안리 해변 테마거리 유동인구 최다 집계일: 6. 1.(토) 181,958명

👉 6. 1.(토) <광안리M드론라이트쇼> '스마트시티 수영' 진행

유동인구 | 광안리 해변 주말 추이(직전 3개월)



· 전월 주말 대비 테마거리 유동인구 소폭 감소(-1.3%)

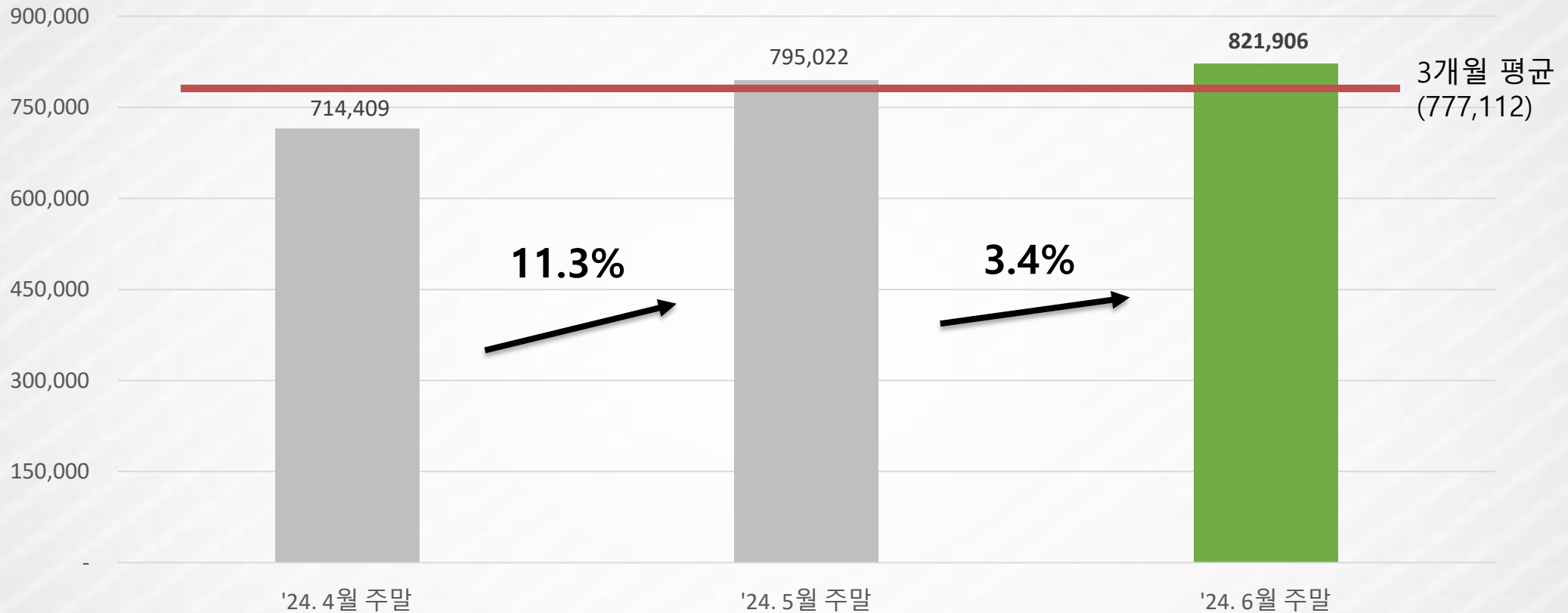
☞ 전월 대비 주말 강수일 증가(6일)로 인해 소폭 감소된 것으로 사료됨

30분 체류 | 2024. 6월 광안리 해변 현황



- 30분 체류인구 최다 집계일: 6. 1.(토) 107,424명
- 👉 6. 1.(토) <광안리M드론라이트쇼> '스마트시티 수영' 진행

30분 체류 | 광안리 해변 주말 추이(직전 3개월)



· 전월 주말 대비 테마거리 30분 이상 체류인구 증가(3.4%)

☞ 전월 주말과 비교하여 유동인구는 줄었지만, 30분 이상 체류한 인구는 증가하였음

2024. 5월 광안리 해변 유동인구/30분 이상 체류데이터 비교

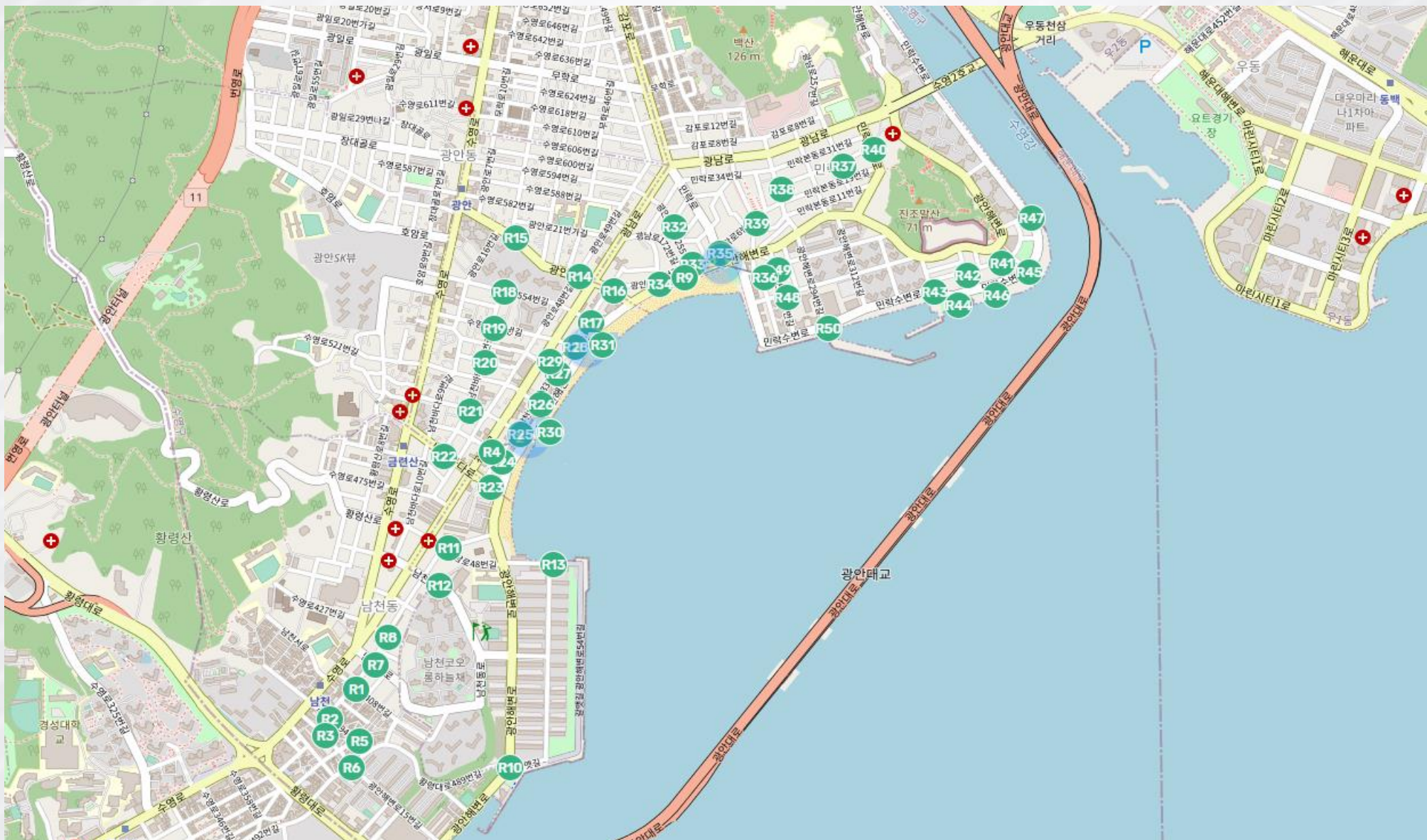


· '24. 6월 광안리 해변 30분 체류인구는 유동인구 대비 일일 평균 약 **67%**

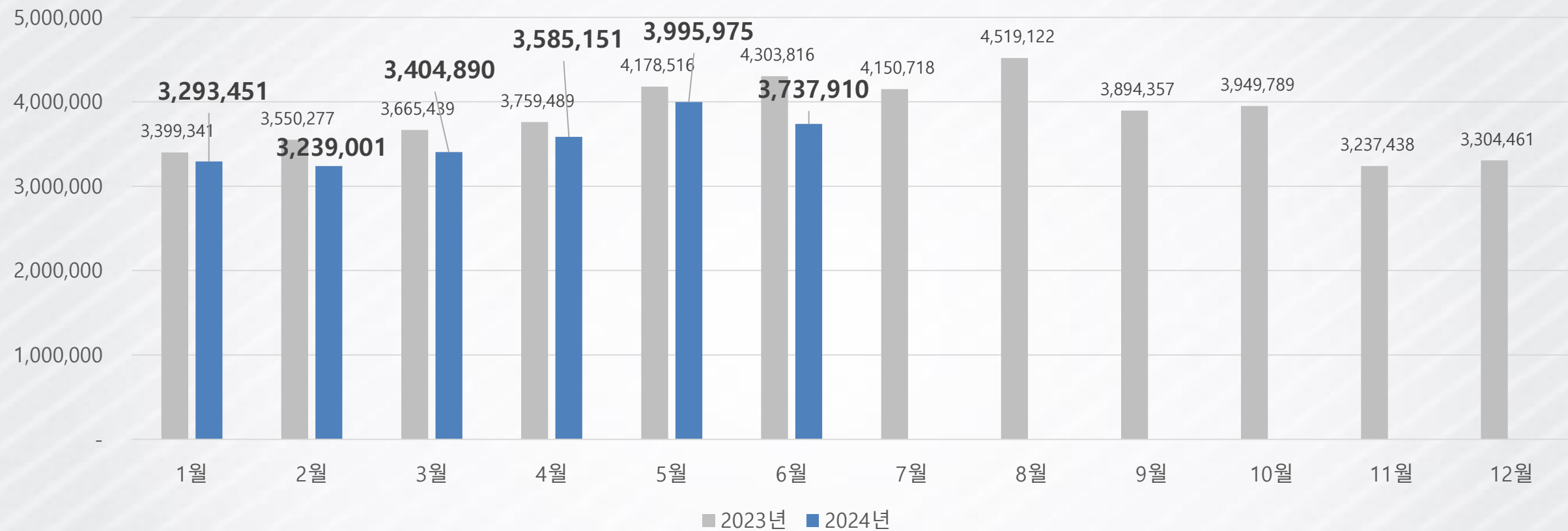
광안리 일원 유동인구 분석

(남천동~광안동~민락동 센서 50개소)

광안리 일원 유동인구 센서 수집 구간(50개소)

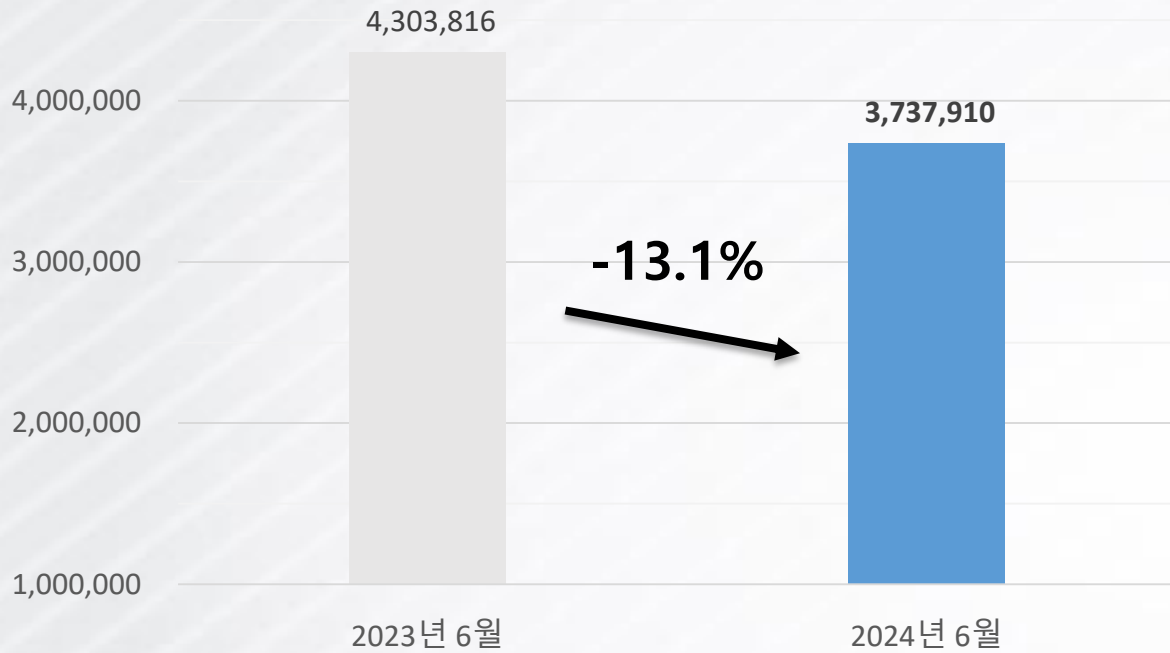


유동인구 | 광안리 전체 월별 현황(50개소)

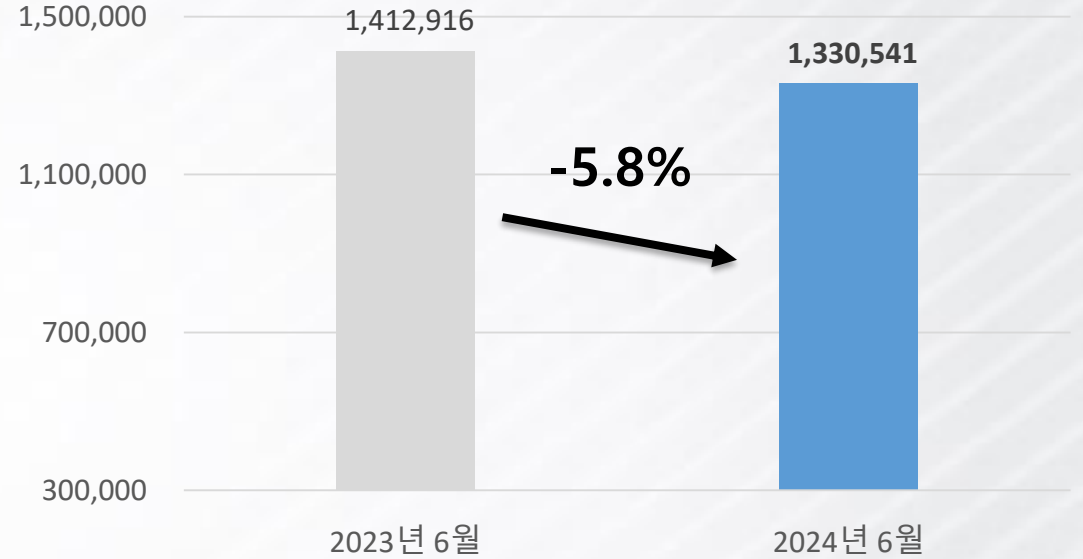


- '24년 1월: '23년 1월 설 연휴기간(1. 21.~24.) 유동인구 집중으로 전년대비 상대적 감소
- '24년 2월: 전년 동월 대비 강수일 8일 증가 및 2월 4주(2. 18.~24.) 집중강우로 인한 유동인구 감소
- '24년 3월: 해변 테마거리 이외 지역 유동인구 감소로 인한 전체 유동인구 감소
- '24년 4월: '23. 4월 세계박람회 유치 기원 불꽃쇼 개최 및 전년대비 주말 일수 2일 감소에 따른 유동인구 상대적 감소
- '24년 5월: 제22회 광안리어방축제 개최로 해변 테마거리 인파 집중, 이외 지역 유동인구 상대적으로 감소
- '24년 6월: 6월 주요행사(드론쇼, 장대높이뛰기, SUP구민체육대회) 당일 강우로 인해 행사가 취소되거나 축소되어 상대적으로 유동인구 감소

유동인구 | 2024. 6월 광안리 전체 전년 동월 비교분석



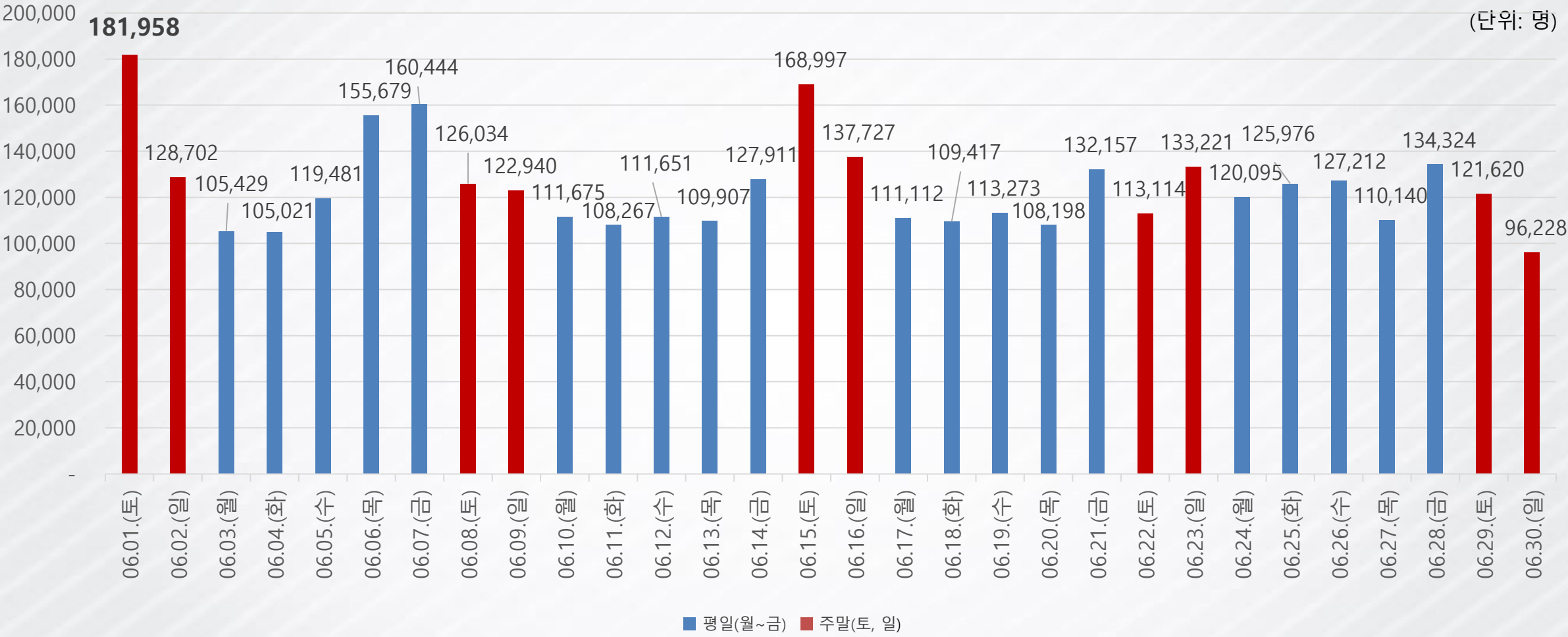
월간 유동인구



주말(토·일) 유동인구

- 전년 동월대비 광안리 일원 월간 유동인구 감소(-13.1%), 주말 유동인구 감소(-5.8%)
 - ☞ 6월 주요행사(드론쇼, 장대높이뛰기, SUP구민체육대회) 당일 강우로 인해 행사가 취소되거나 축소되어 상대적으로 유동인구 감소
 - ☞ 24년 주말 일수가 이틀 더 많은 것(23년 8일, 24년 10일)을 감안하면 전년 대비 월간 유동인구, 주말 유동인구 모두 크게 하락함

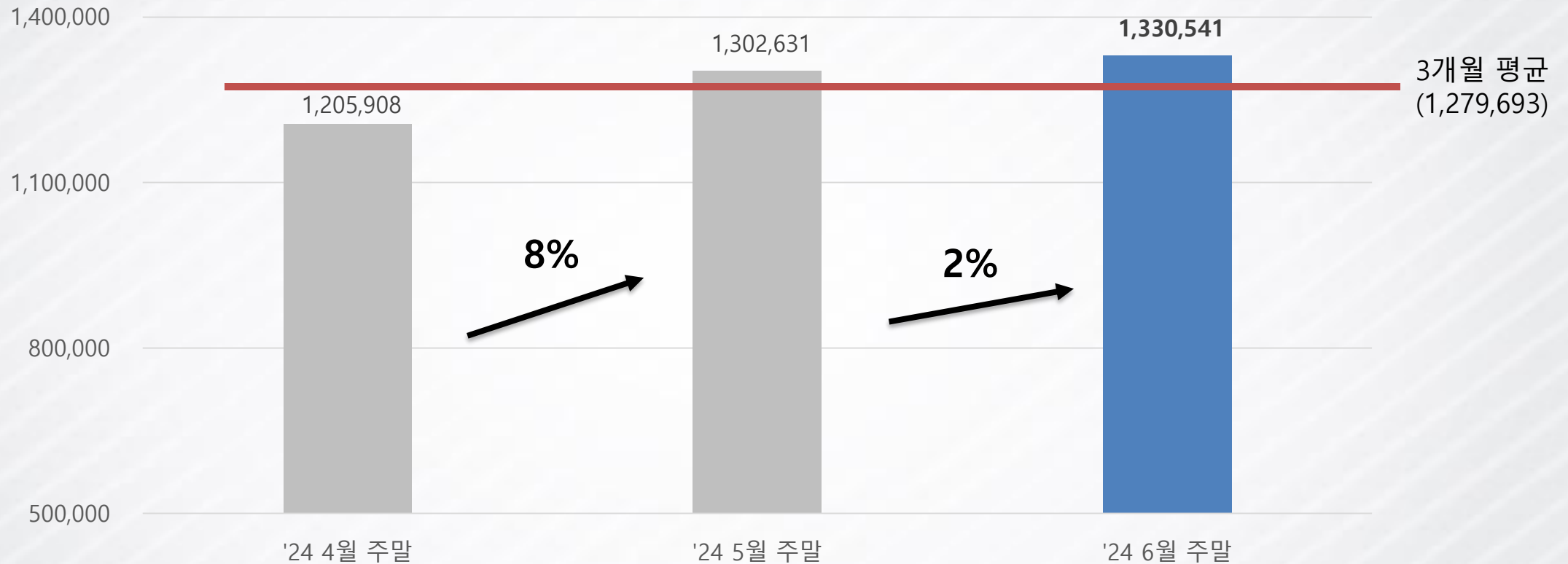
유동인구 | 2024. 6월 광안리 전체(50개소) 현황



· 유동인구 최다 집계일: 6. 1.(토) 181,958명

👉 <광안리M드론라이트쇼> '스마트시티 수영' 진행

유동인구 | 광안리 전체 주말 추이(직전 3개월)



· 전월 주말 대비 광안리 일원 유동인구 증가(2%)

☞ 전월 주말 대비 테마거리 유동인구는 감소하였던 것과 비교하면 남천동이나 민락동의 방문객이 상대적으로 늘어난 것으로 사료됨