

2023. 10월 광안리 일원 유동인구 데이터 분석

2023년 10월 광안리 일원 유동인구 데이터 분석

(단위: 명)

분 류	광남로·광안해변로 일대 (광안리해변 테마거리)		광안리 일원 (남천동~광안동~민락동)
구 분	유동인구 데이터	30분 체류인구 데이터	유동인구 데이터
측정센서	18개소	18개소	50개소
월 유동인구	3,246,952	2,272,445	3,949,789
주말(토, 일) 유동인구 (전년 동월 대비)	1,247,872 (-8.6%)	847,952 (-25.1%)	1,387,090 (7%)

- 전년 동월 대비 광안리 일원 유동인구 증가(11.4%)
- 유동인구 데이터 기준 최다 방문: 10. 1.(일) 199,175명, 30분 체류인구 데이터 기준 최다 방문: 10. 1.(일) 150,899명
- ☞ 10. 2.(월) 대체 공휴일 지정에 따른 광안리 방문객 증가(10. 1.~3. 3일간 테마거리 유동인구 460,702명)
- 해수욕장 개장기간동안 테마거리 집중되었던 유동인구 분산, 광안리 테마거리 외 구역 주말 유동인구 증가

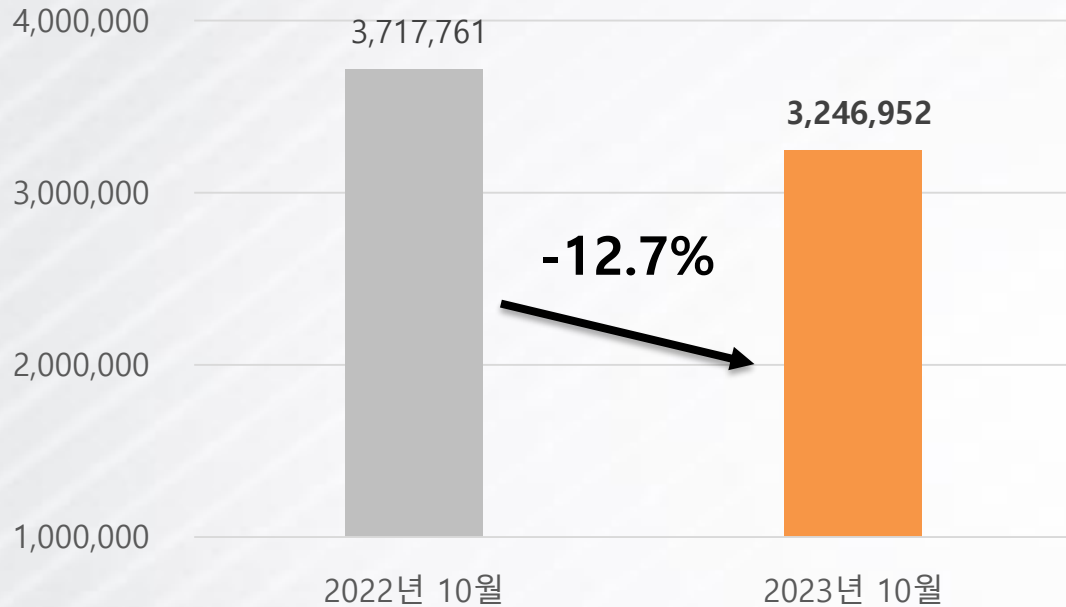
광안리 해변 유동인구 분석

(광남로, 광안해변로 일대 센서 18개)

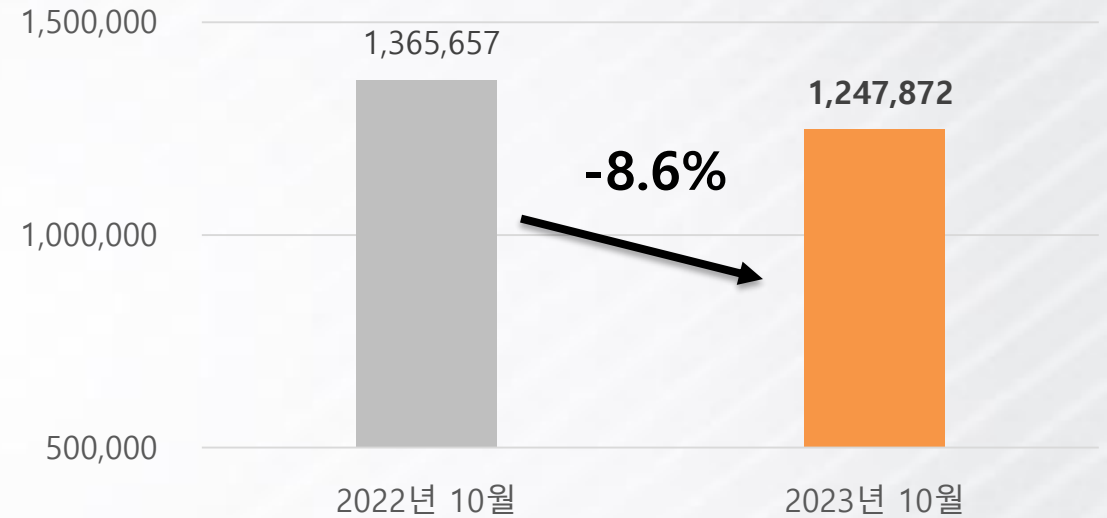
광안리 해변 유동인구 센서 수집 구간(18개소)



유동인구 | 2023. 10월 광안리 해변 전년 동월 비교분석



월간 유동인구

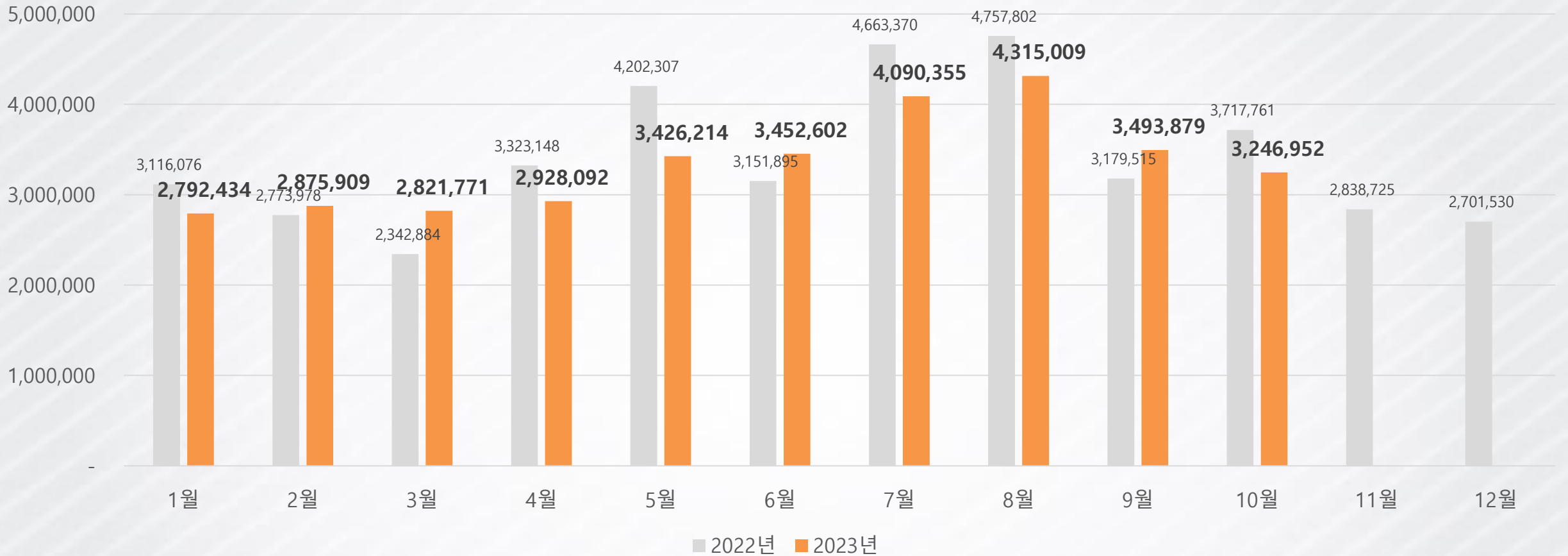


주말(토·일) 유동인구

· 전년 동월 대비 테마거리 월간 유동인구 감소(-12.7%) 및 주말 유동인구 감소(-8.6%)

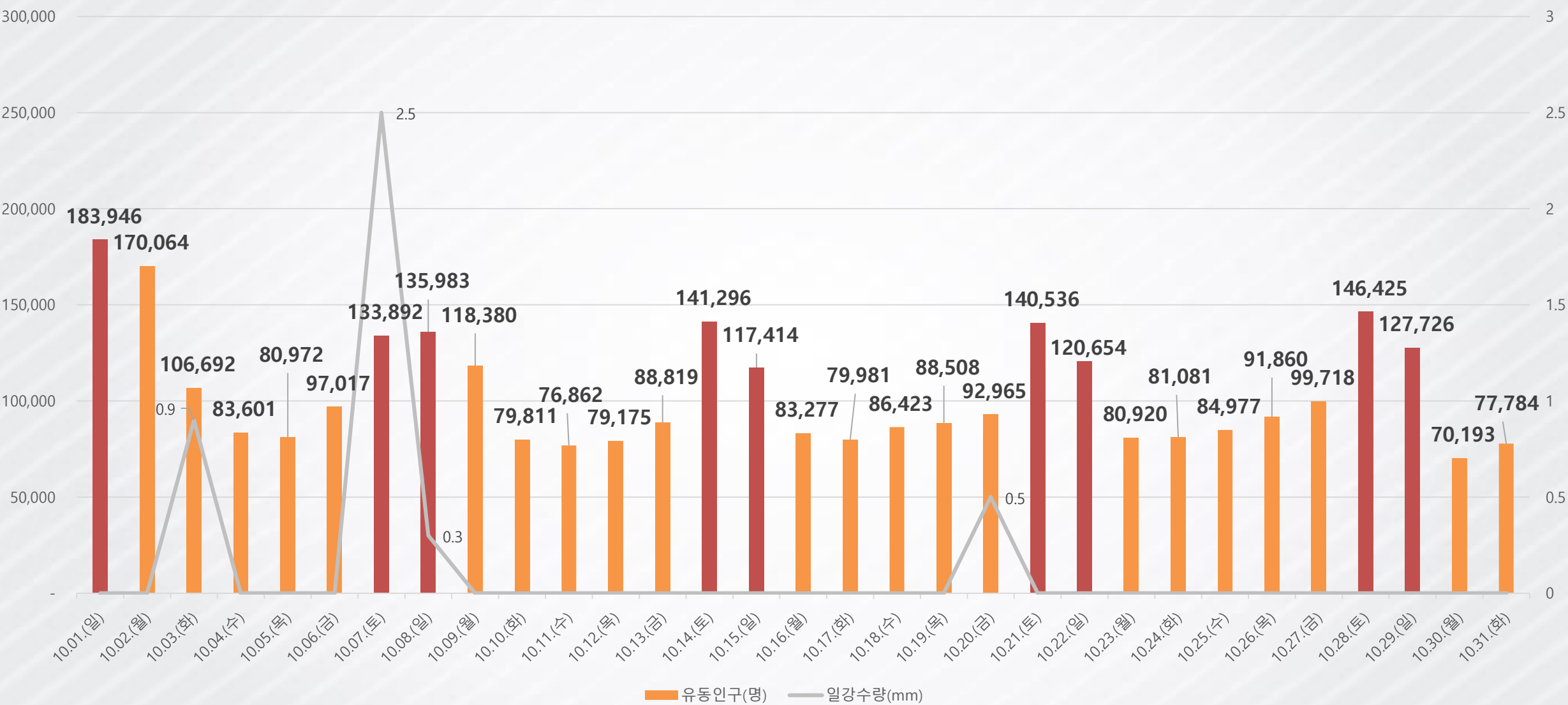
☞ 22년 10월 유동인구는 제20회 광안리어방축제(10.14.~10.16.) 방문객 포함, 23년 10월 유동인구는 전년대비 감소

유동인구 | 2023 광안리 해변 월별 현황



- 23년 4, 5월: 22년 동시기 사회적 거리두기 해제로 인한 유동인구 증가(기저효과) 및 강수일 증가로 전년대비 유동인구 감소
- 23년 7월: 장마·집중호우, 8월은 태풍 '카눈' 상륙 및 궂은 날 증가, 전년대비 유동인구 감소
- 23년 9월: <광안리 M 드론라이트쇼> 추석 특별공연, 수변공원 가을 트로트콘서트 등 문화행사 개최로 전년대비 유동인구 증가
- 22년 10월: '22년 10월 유동인구는 제20회 광안리어방축제 방문객 포함, 23년 10월 유동인구는 전년대비 감소

유동인구 | 2023. 10월 광안리 해변(18개소) 현황



· 유동인구 최다: 10. 1.(일) 183,946명 🖱️ 추석 연휴 및 10. 2. 임시공휴일 지정으로 인한 광안리 유동인구 증가

유동인구 | 2023. 10월 광안리 해변 주말 현황(3개월)



· '23. 9월 주말 대비 주말 테마거리 유동인구 증가(1.1%)

☞ 2023 APP 월드투어(10. 7.~8.) 및 한국지역도서전(10. 20.~22.) 개최로 광안리 방문객 유입



30분 체류 | 2023. 10월 광안리 해변 현황

- 수집조건 : 30분 체류, 24시간
- 분석구간 : 광안리 해변(광남로, 광안해변로 인근) 18개 센서



· 30분 체류인구 최다 방문일: 10. 1.(일) 150,899명 ➡ 추석 연휴 및 10. 2. 임시공휴일 지정으로 인한 광안리 방문인구 증가

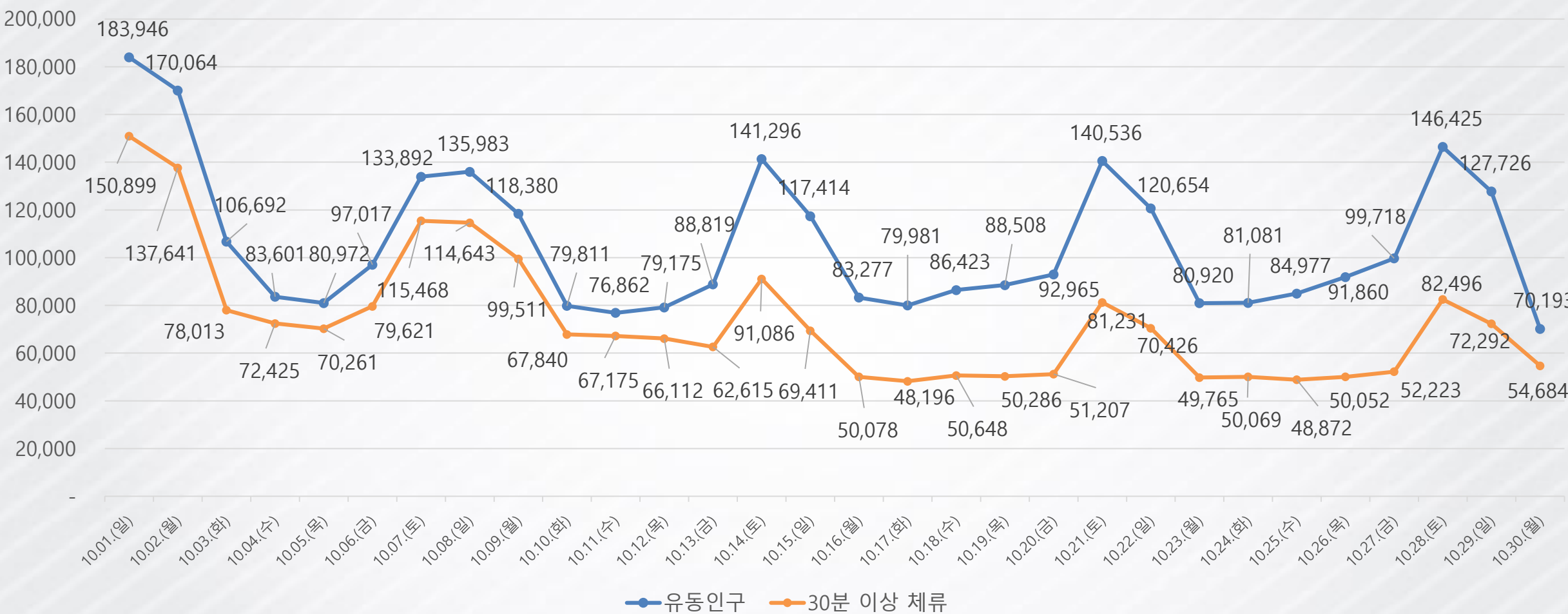
30분 체류 | 2023. 10월 광안리 해변 주말 현황(3개월)



· 광안리 해변 주말 30분 체류인구 전월대비 감소(-15.9%)

☞ 9월 대비 주말 1일 감소(9월: 9일, 10월: 8일) 및 9월 30일 드론쇼 특별공연 개최로 테마거리 유동인구 집중 (9.30. 유동인구 162,217명)

2023. 10월 광안리 해변 유동인구/30분 이상 체류데이터 비교



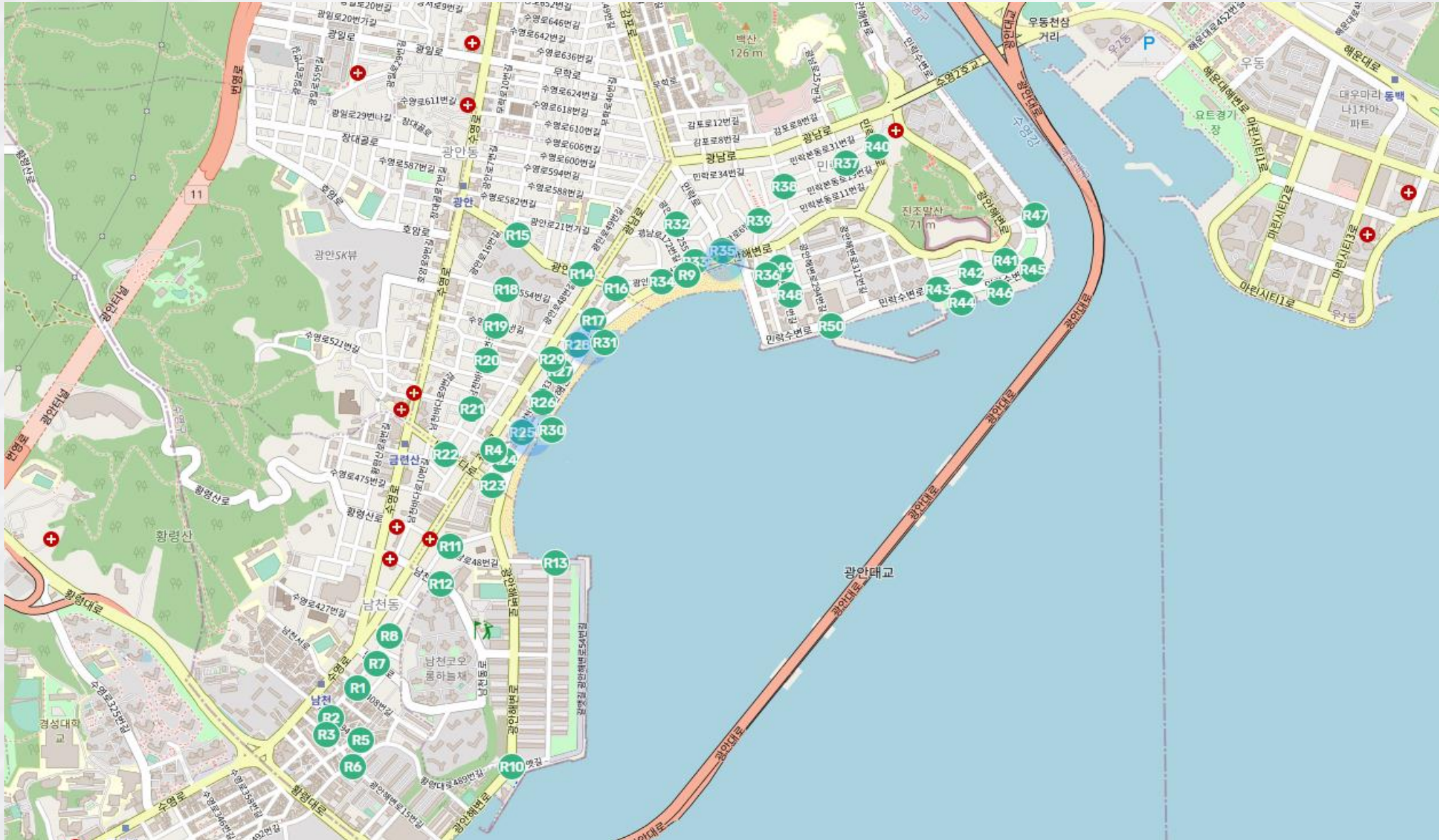
· '23. 10월 30분 체류인구 데이터 수치는 유동인구 데이터 수치 대비 일평균 70%



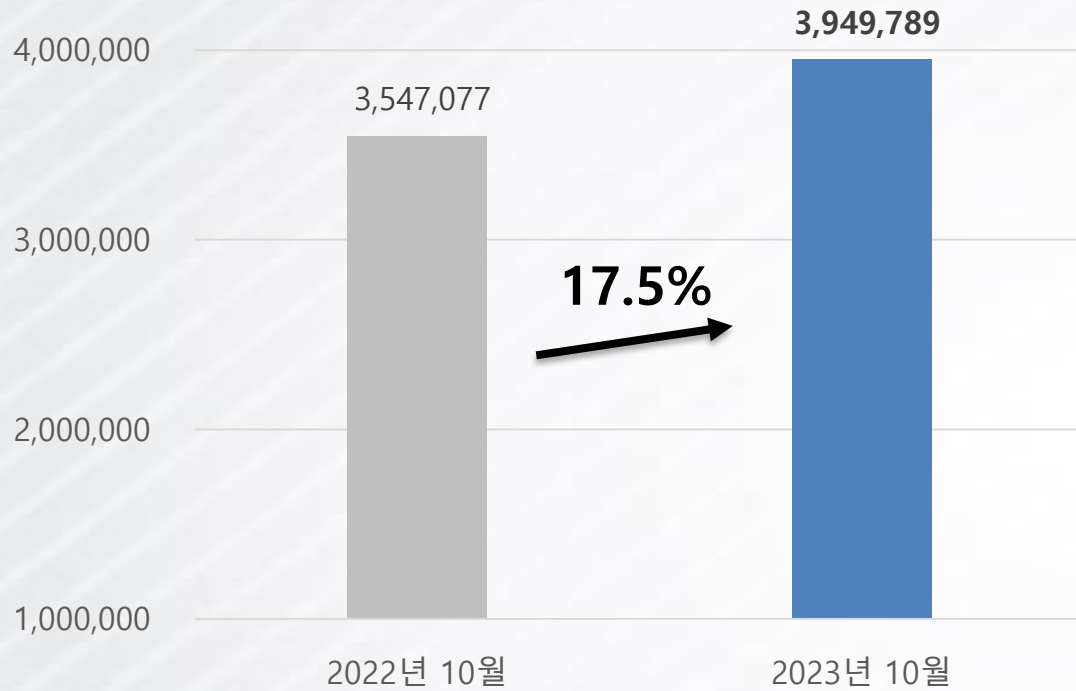
광안리 일원 유동인구 분석

(남천동~광안동~민락동 센서 50개)

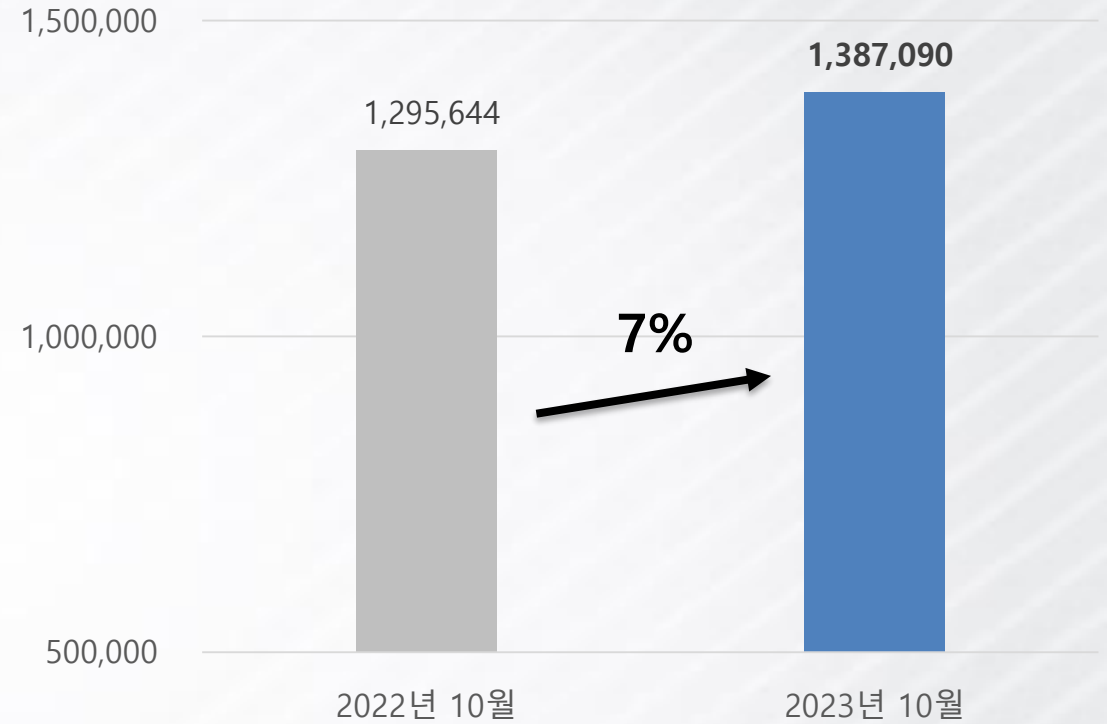
광안리 일원 유동인구 센서 수집 구간(50개소)



유동인구 | 2023. 10월 광안리 전체 전년 동월 비교분석



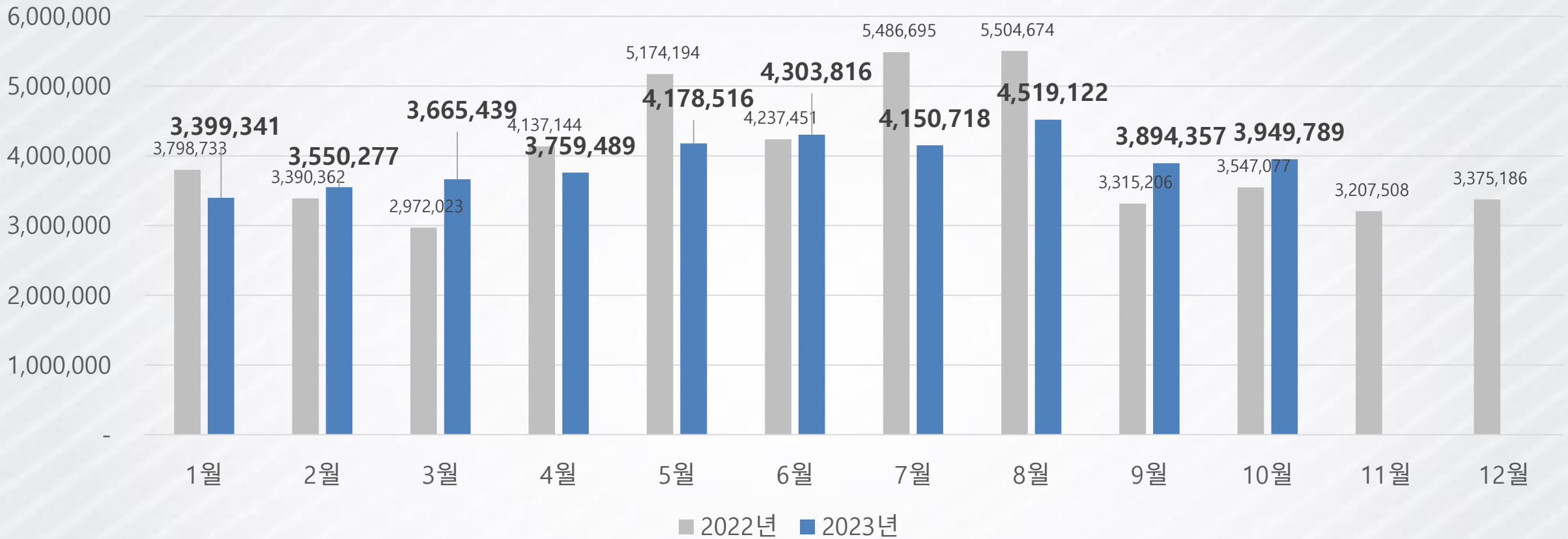
월간 유동인구



주말(토·일) 유동인구

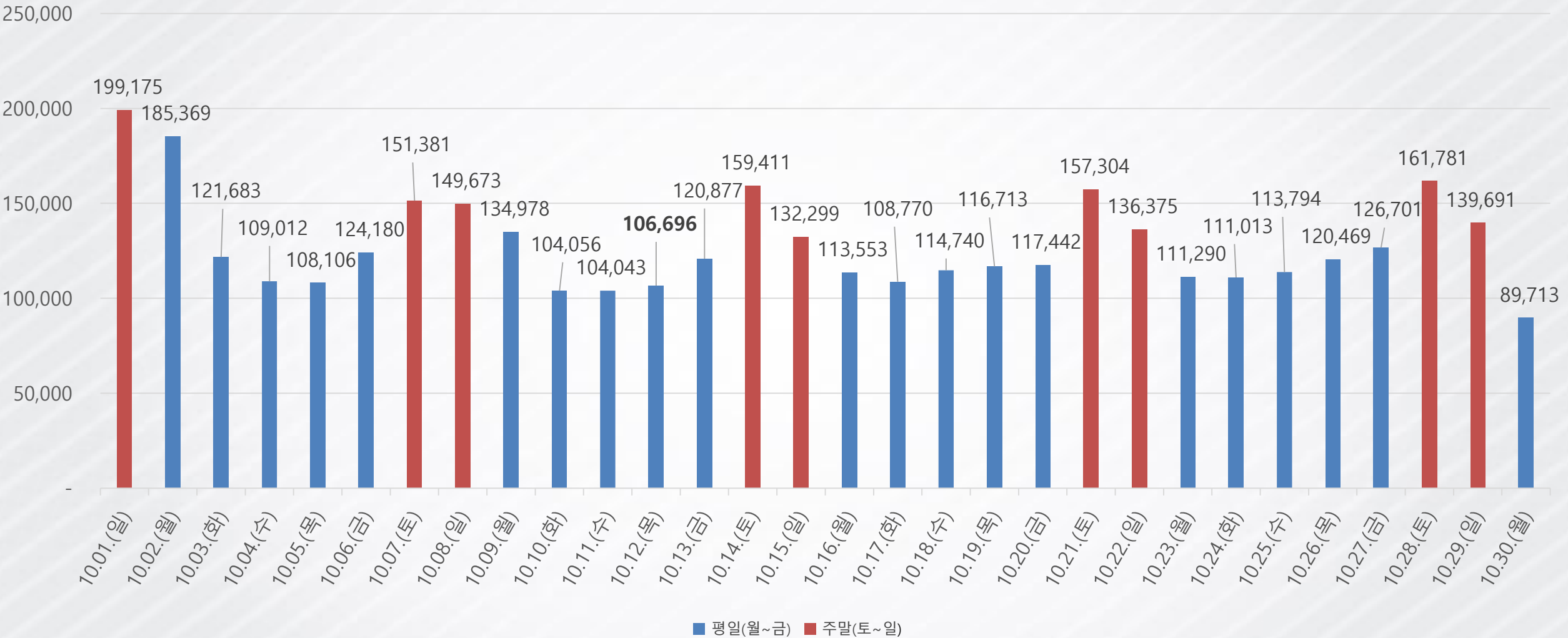
- 전년 동월대비 월간 유동인구 증가(17.5%), 주말 유동인구 증가(7%)
- ☞ 광안리 해변 테마거리 외 구역 유동인구 증가

유동인구 | 광안리 전체 월별 현황



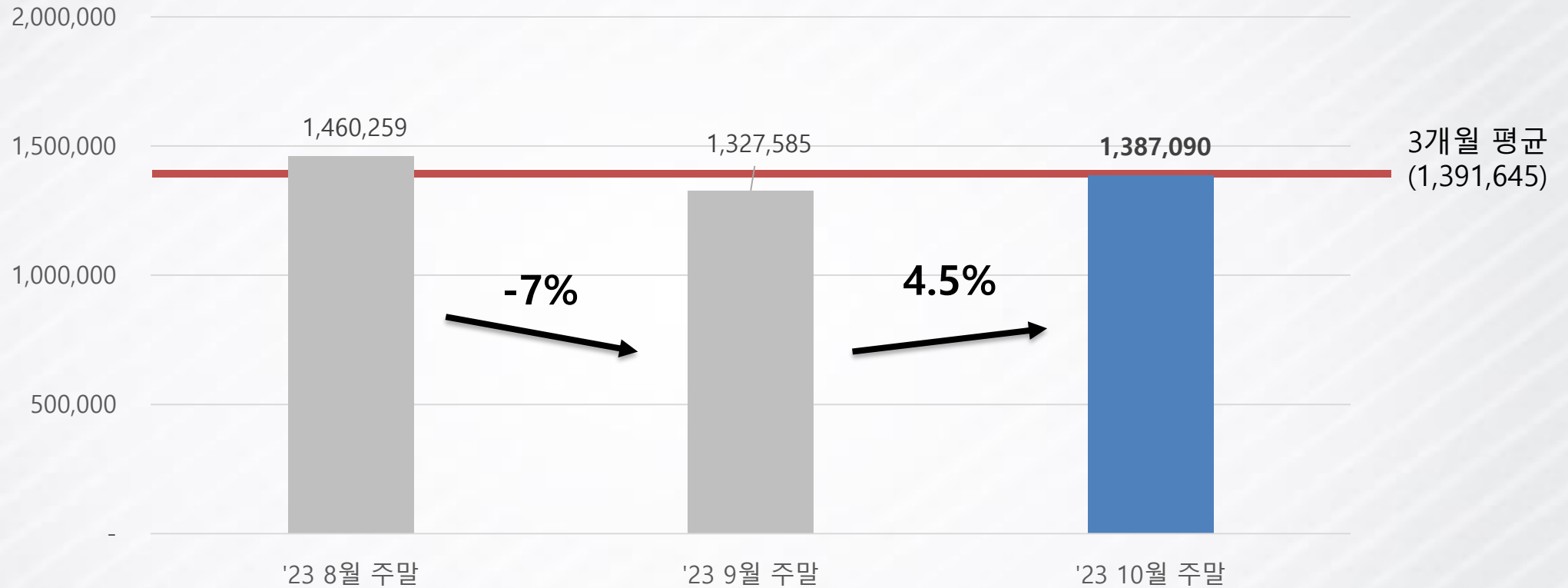
- 23년 4, 5월: 22년 동시기 사회적 거리두기 해제로 인한 유동인구의 폭발적 증가(기저효과)및 강수일 증가로 전년대비 유동인구 감소
- 23년 7월: 장마 및 집중호우로 인한 강수일 증가로 전년대비 유동인구 감소
- 23년 8월: 평년보다 이른 시기 중형 태풍(카눈) 부산 상륙 및 궂은 날 증가, 전년대비 유동인구 감소
- 23. 9월: <광안리 M 드론라이트쇼> 추석 특별공연, 수변공원 가을 트로트콘서트 등 문화행사 개최로 전년대비 유동인구 증가
- 23. 10월: APP 월드 투어 부산 오픈, 한국지역도서전 등 개최로 전년대비 유동인구 증가

유동인구 | 2023. 10월 광안리 전체(50개소) 현황



· 유동인구 최다: 10. 1.(일) 199,175명 🖱️ 추석 연휴 및 10. 2. 임시공휴일 지정으로 인한 광안리 유동인구 증가

유동인구 | 광안리 전체 주말 현황(3개월)



· 광안리 전체(50개소) 주말 유동인구 전월대비 증가(4.5%)

☞ APP 월드 투어 부산 오픈, 한국지역도서전 등 개최로 전년대비 유동인구 증가