

# **2023. 12월 광안리 일원 유동인구 데이터 분석**

# 2023년 12월 광안리 일원 유동인구 데이터 분석

(단위: 명)

분 류	광남로·광안해변로 일대 (광안리해변 테마거리)		광안리 일원 (남천동~광안동~민락동)
구 분	유동인구 데이터	30분 체류인구 데이터	유동인구 데이터
측정센서	18개소	18개소	50개소
월 유동인구	2,964,655	1,716,109	3,304,461
주말(토, 일) 유동인구 (전년 동월 대비)	1,207,089 (+8.5%)	770,435 (+6%)	1,316,309 (+7.4%)

- 전년 동월 대비 광안리 일원 유동인구 소폭 감소(-2.1%)하였으나, 해변 테마거리 유동인구 증가(9.7%)
  - ☞ 광안리 유동인구 중 테마거리 유동인구가 차지하는 비율 증가
- 테마거리 최다 방문: 12. 31.(일) 186,894명(유동인구) / 121,954명(30분 체류)
  - ☞ <2024 카운트다운 부산> 개최

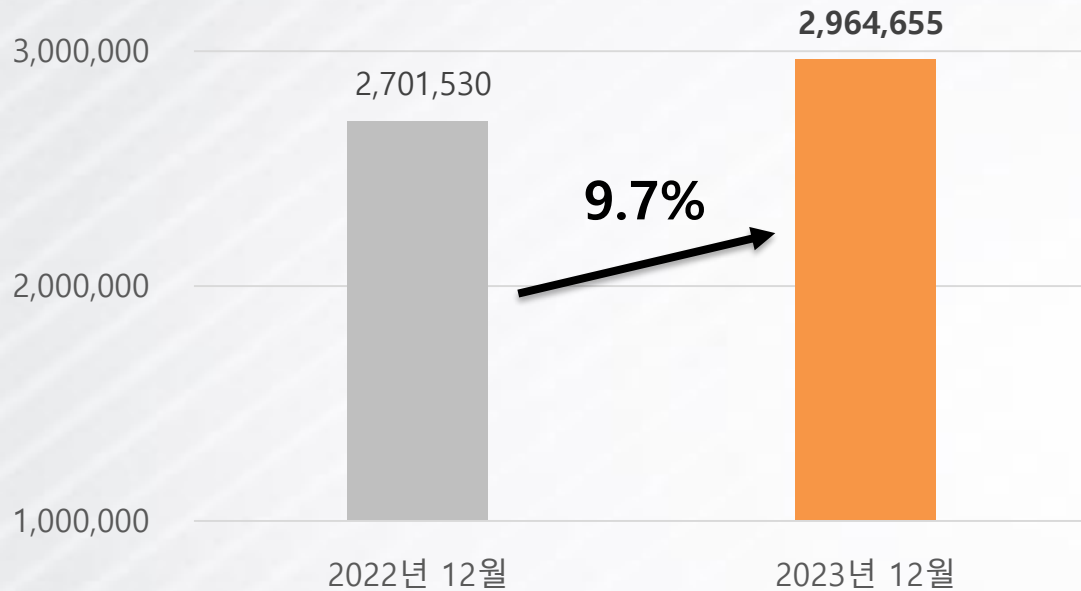
# 광안리 해변 유동인구 분석

(광남로, 광안해변로 일대 센서 18개소)

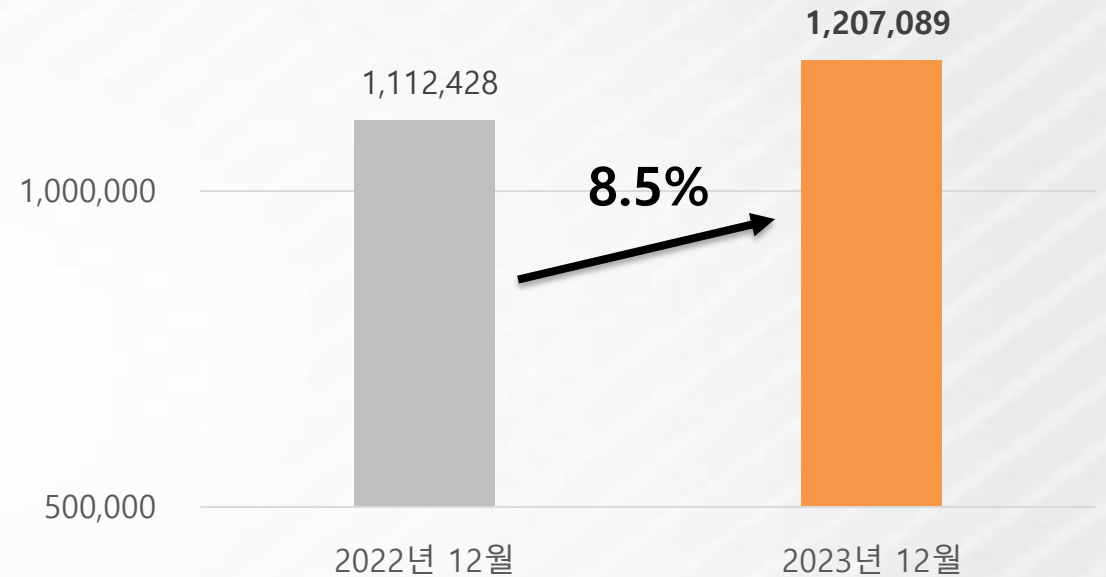
# 광안리 해변 유동인구 센서 수집 구간(18개소)



# 유동인구 | 2023. 12월 광안리 해변 전년 동월 비교분석



월간 유동인구



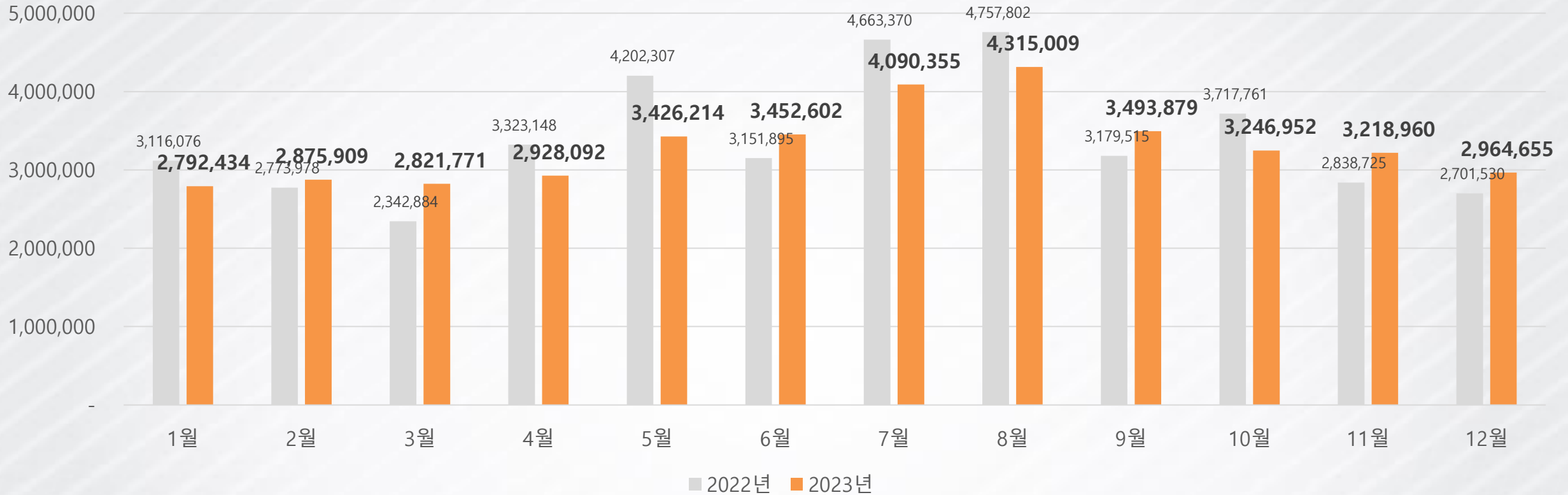
주말(토·일) 유동인구

· 전년 동월 대비 테마거리 월간 유동인구(9.7%) 및 주말 유동인구 증가(8.5%)

☞ 전년 대비 주말 하루 증가, 연말(31일) 광안리 해변 방문객 증가

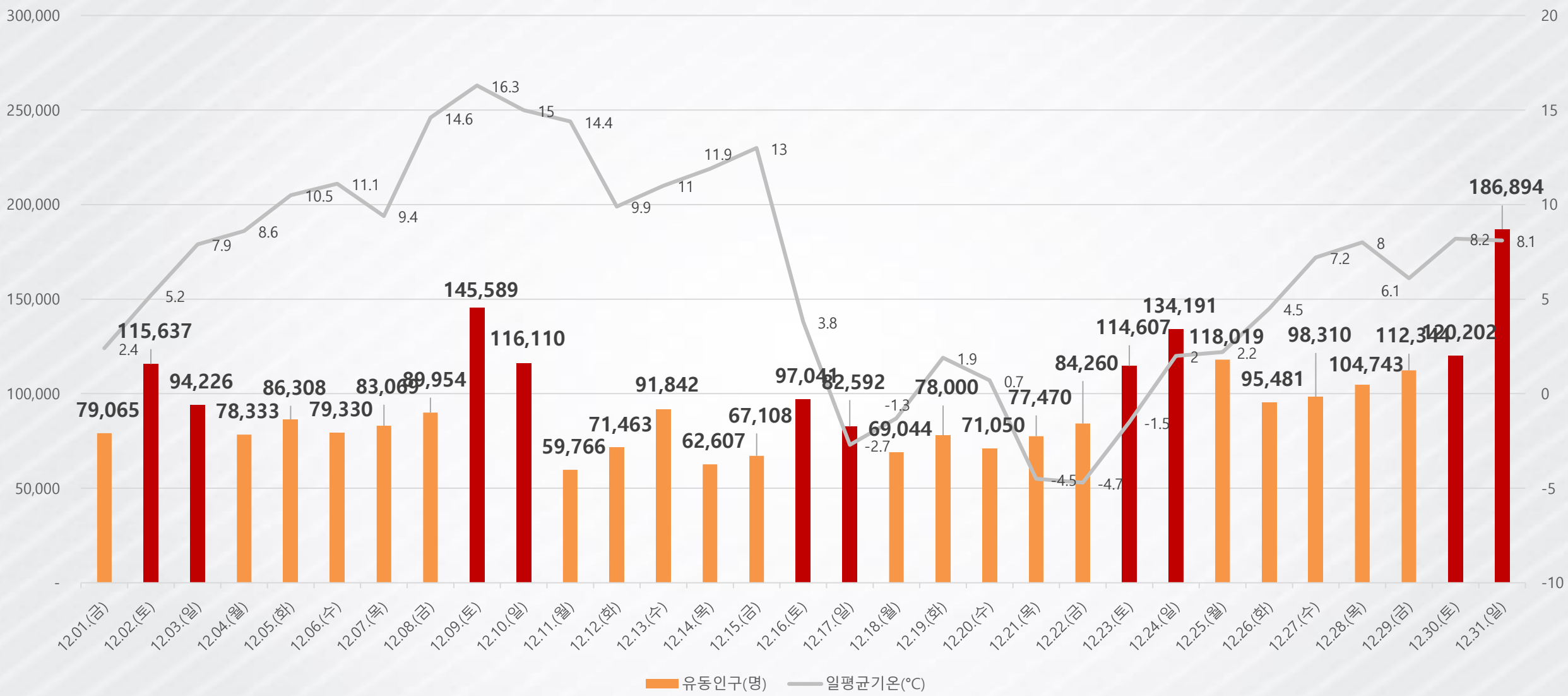
(12월 31일 방문객 2022년 162,668명→23년 186,894명, **14.9%** 증가)

# 유동인구 | 2023 광안리 해변 월별 현황



- 23년 4, 5월: 22년 동시기 사회적 거리두기 해제로 인한 유동인구 증가(기저효과) 및 강수일 증가로 전년대비 유동인구 감소
- 23년 7월: 장마·집중호우, 8월은 태풍 '카눈' 상륙 및 궂은 날 증가, 전년대비 유동인구 감소
- 23년 9월: <광안리 M 드론라이트쇼> 추석 특별공연, 수변공원 가을 트로트콘서트 등 문화행사 개최로 전년대비 유동인구 증가
- 23년 10월: '22년 10월 유동인구는 제20회 광안리어방축제 방문객 포함, 23년 10월 유동인구는 전년대비 감소
- 23년 11월: 제18회 부산불꽃축제 개최로 전년대비 유동인구 증가
- 23년 12월: 전년대비 일 평균기온 3.3도 증가 및 해변 행사(드론쇼, 카운트다운 등) 인파 집중으로 유동인구 증가

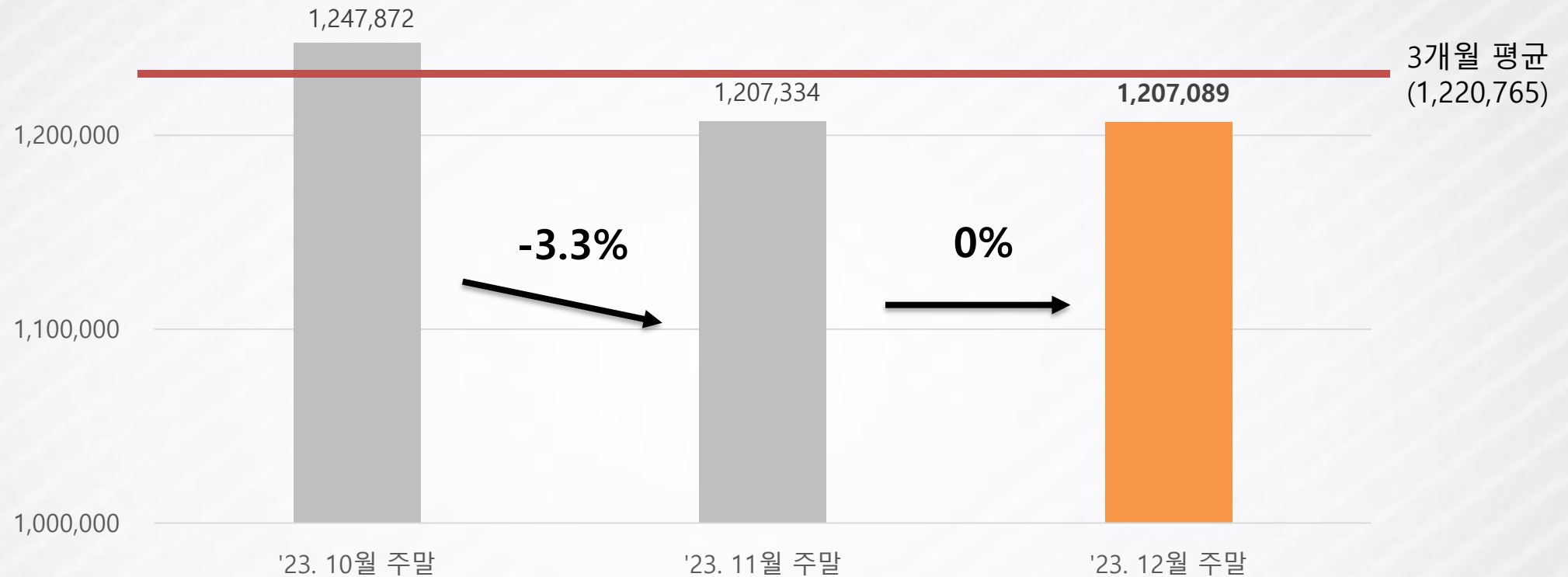
# 유동인구 | 2023. 12월 광안리 해변(18개소) 현황



· 유동인구 최다: 12. 31.(일) 186,894명 📲 연말 <2024 카운트다운 부산> 행사 개최



## 유동인구 | 2023. 12월 광안리 해변 주말 현황(3개월)

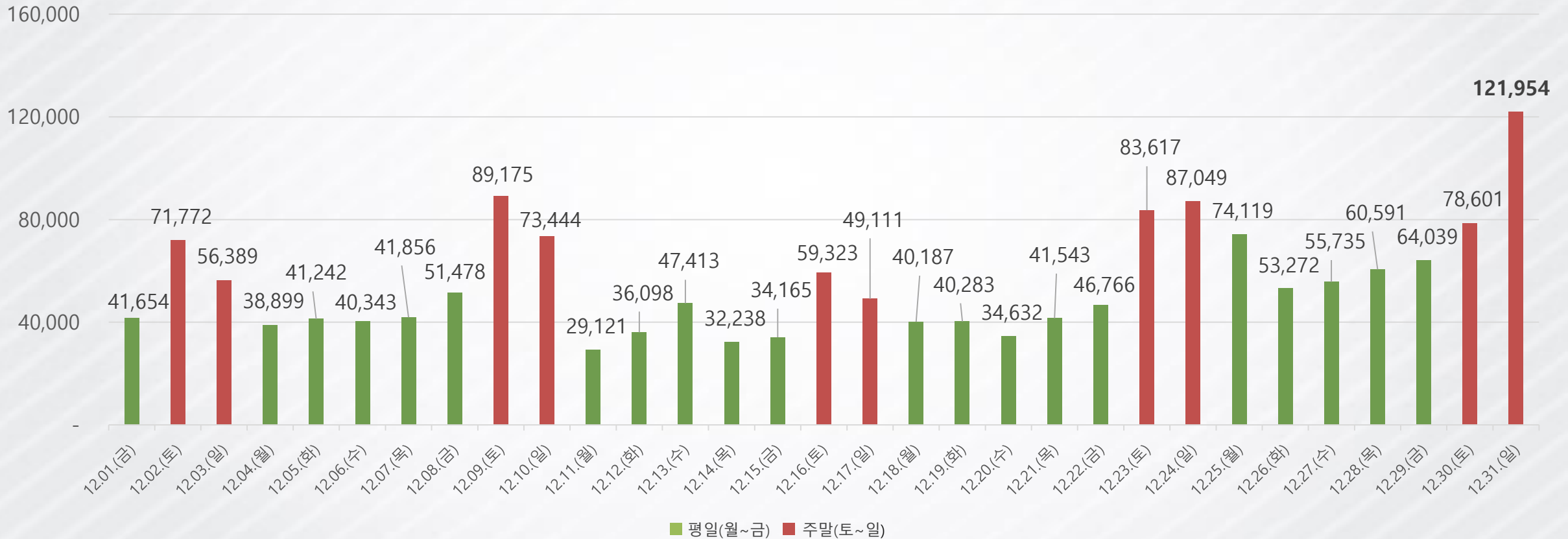


- '23. 11월 주말 대비 12월 주말 테마거리 유동인구 변동 거의 없음(245명, -0.02%)
- 전월과 광안리 해변 행사 개최 양상이 비슷하여 주말 유동인구 수치 유사
  - ☞ 행사개최: 11월 '제18회 부산불꽃축제', 12월 '2024 카운트다운 부산'
  - ☞ 드론쇼: 11월 상설공연 2회(1회 취소), 12월 상설공연 3회(1회 취소)



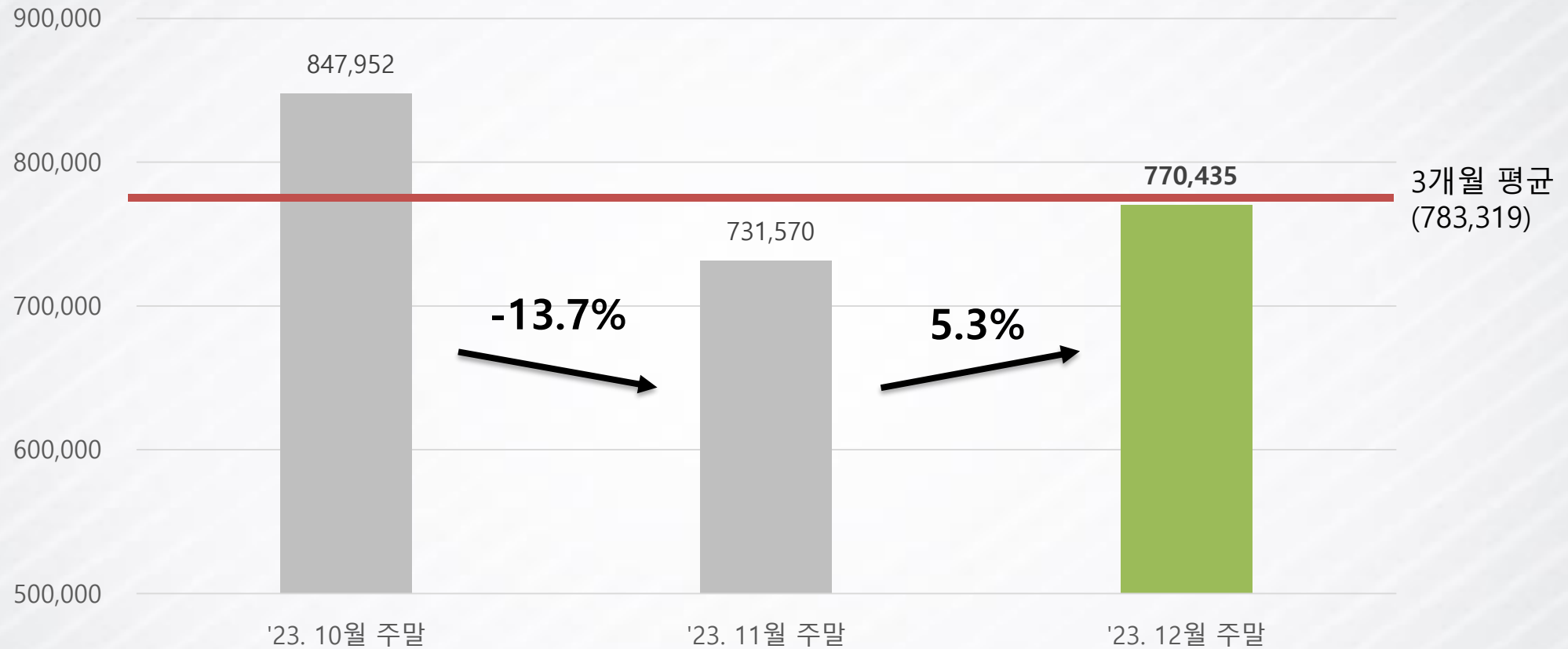
## 30분 체류 | 2023. 12월 광안리 해변 현황

- 수집조건 : 30분 체류, 24시간
- 분석구간 : 광안리 해변(광남로, 광안해변로 인근) 18개 센서



· 30분 체류인구 최다 방문일: 12. 31.(일) 121,954명 📍 연말 '2024 카운트다운 부산' 행사 개최

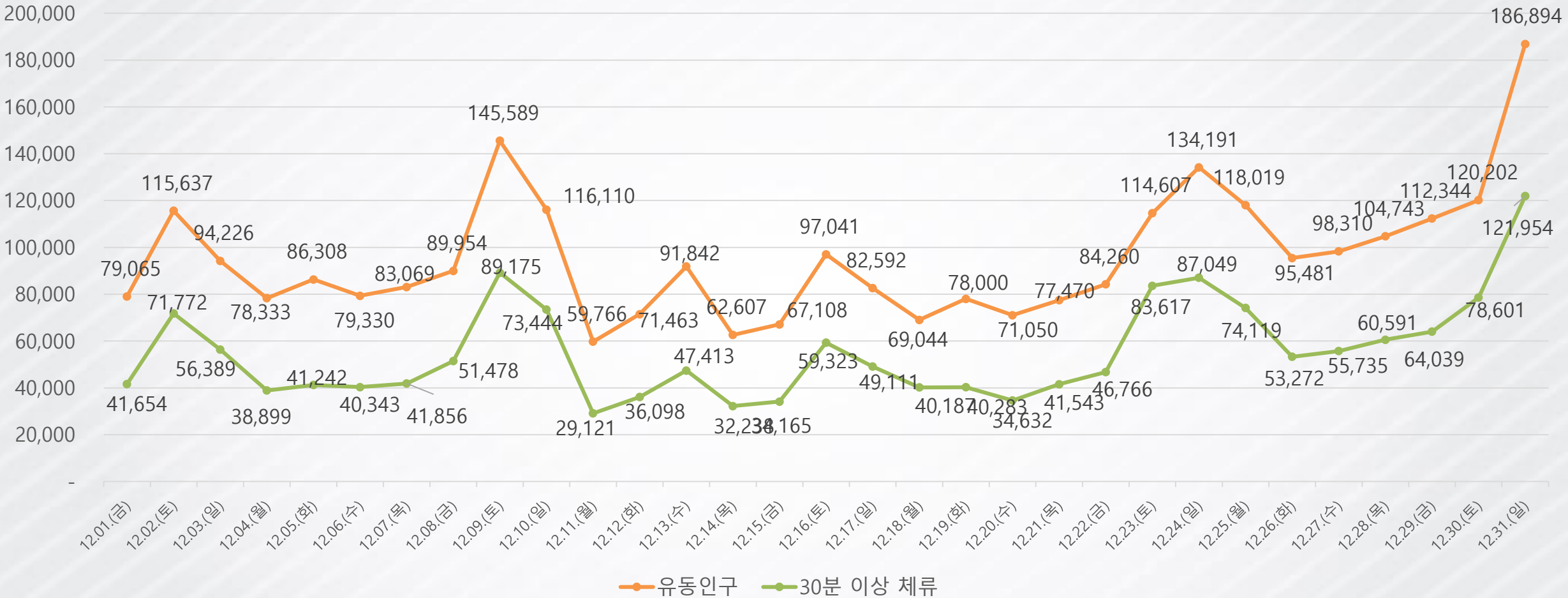
## 30분 체류 | 2023. 12월 광안리 해변 주말 현황(3개월)



· 전월대비 광안리 해변 주말 30분 체류인구 증가(5.3%)

☞ 전월대비 주말 이틀 증가(11월: 8일, 12월: 10일) 및 드론쇼 공연일 하루 증가에 따른 30분 체류인구 증가

# 2023. 12월 광안리 해변 유동인구/30분 이상 체류데이터 비교



· '23. 12월 광안리 해변 30분 체류인구 데이터 수치는 유동인구 데이터 수치 대비 일평균 57%

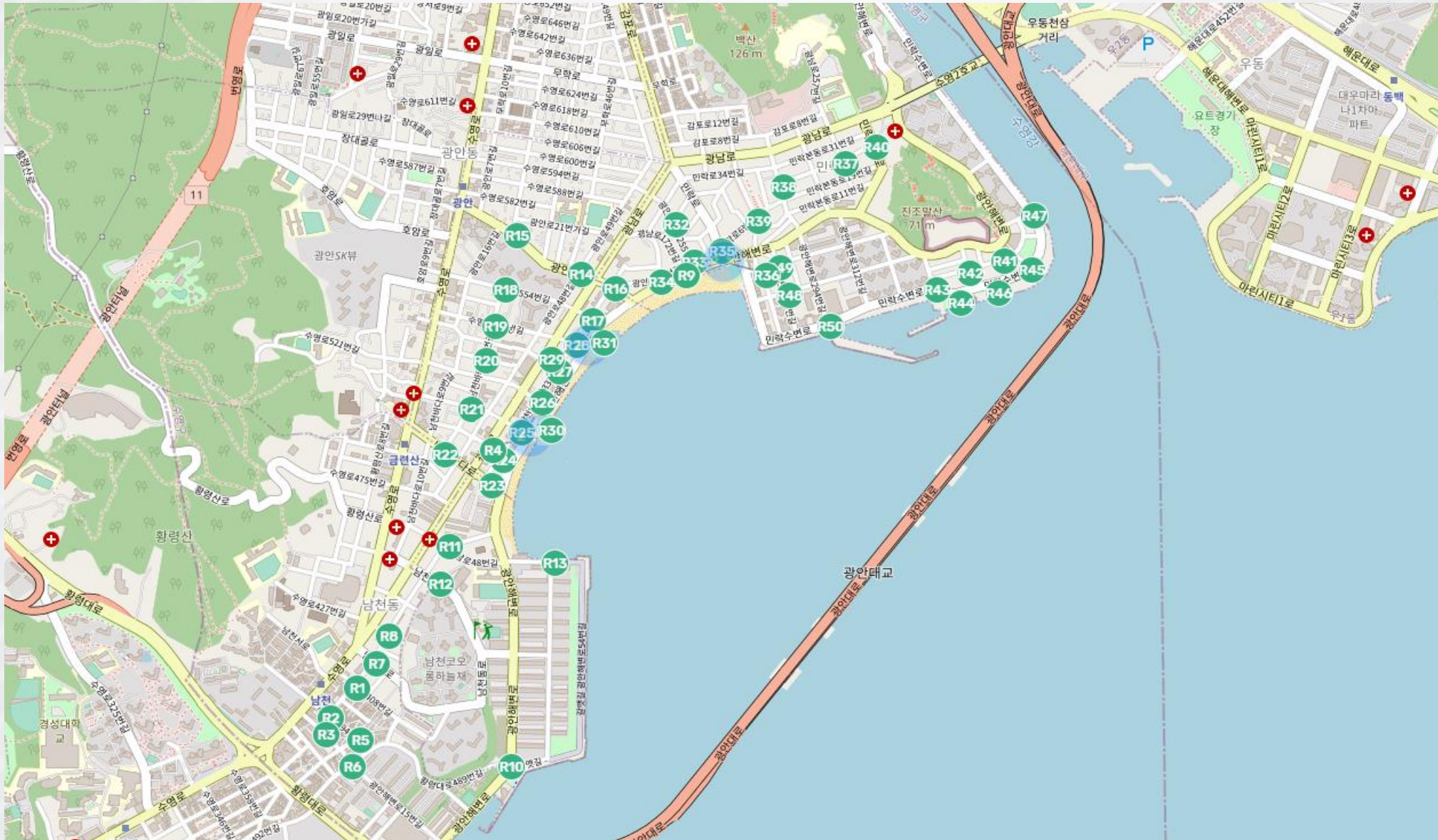


# 광안리 일원 유동인구 분석

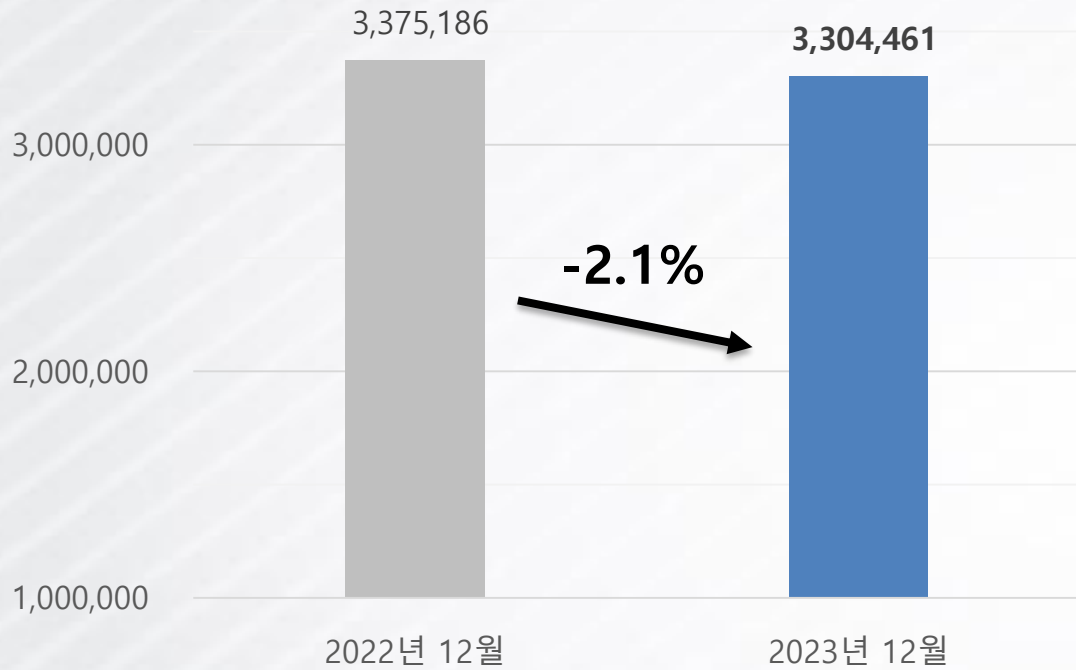
(남천동~광안동~민락동 센서 50개소)



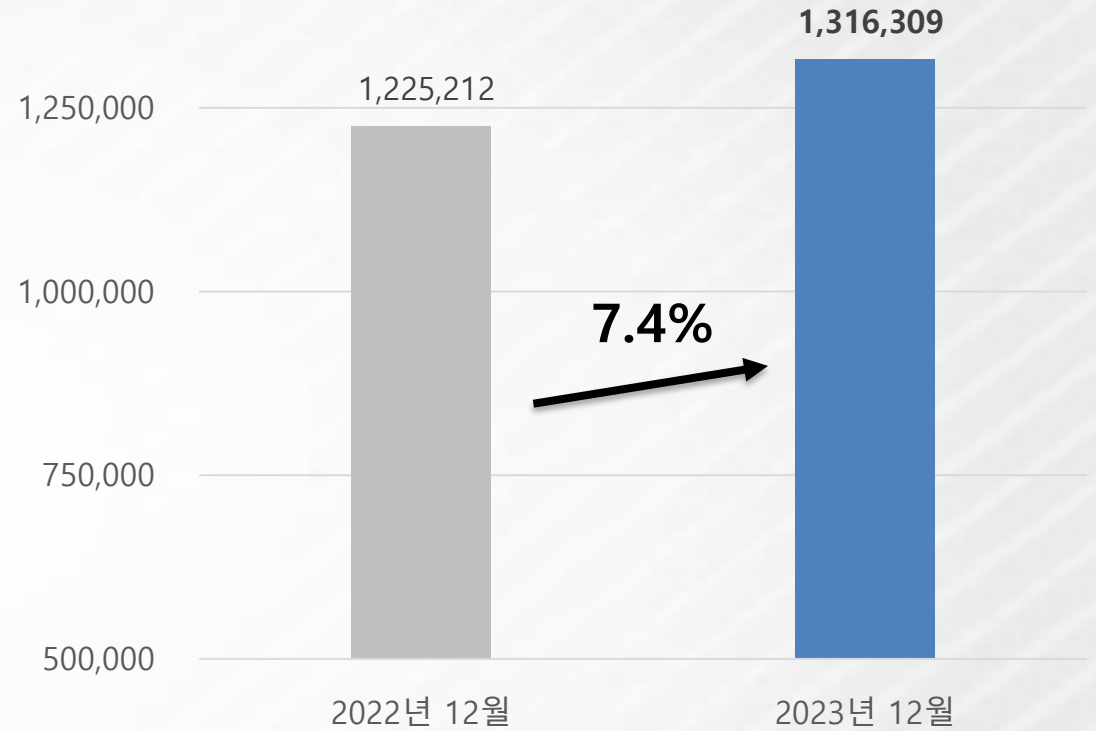
# 광안리 일원 유동인구 센서 수집 구간(50개소)



## 유동인구 | 2023. 12월 광안리 전체 전년 동월 비교분석



월간 유동인구

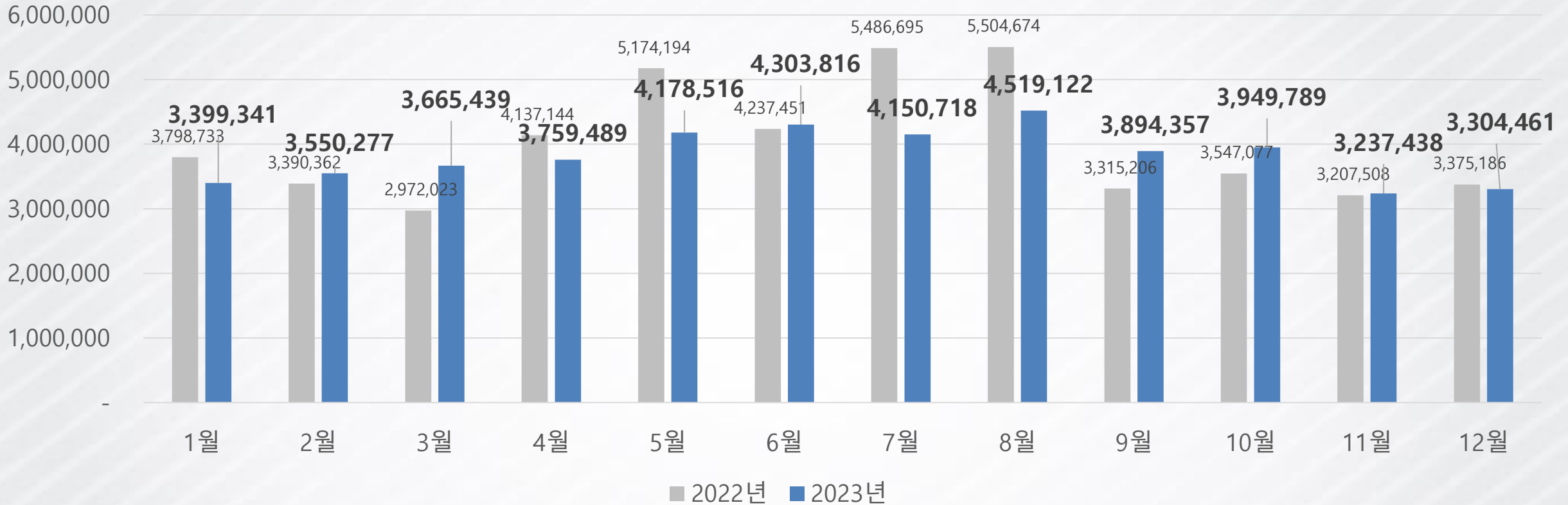


주말(토·일) 유동인구

· 전년 동월대비 유동인구 감소(-2.1%)하였으나, 주말 유동인구 증가(7.4%)

☞ 광안리 유동인구 중 테마거리 유동인구가 차지하는 비율 증가

# 유동인구 | 광안리 전체 월별 현황



- 23. 4, 5월: 22년 동시기 사회적 거리두기 해제로 인한 유동인구의 폭발적 증가(기저효과) 및 강수일 증가로 전년대비 유동인구 감소
- 23. 7월: 장마 및 집중호우로 인한 강수일 증가로 전년대비 유동인구 감소
- 23. 8월: 평년보다 이른 시기 중형 태풍(카눈) 부산 상륙 및 궂은 날 증가, 전년대비 유동인구 감소
- 23. 9월: <광안리 M 드론라이트쇼> 추석 특별공연, 수변공원 가을 트로트콘서트 등 문화행사 개최로 전년대비 유동인구 증가
- 23. 10월: APP 월드 투어 부산 오픈, 한국지역도서전 등 개최로 전년대비 유동인구 증가

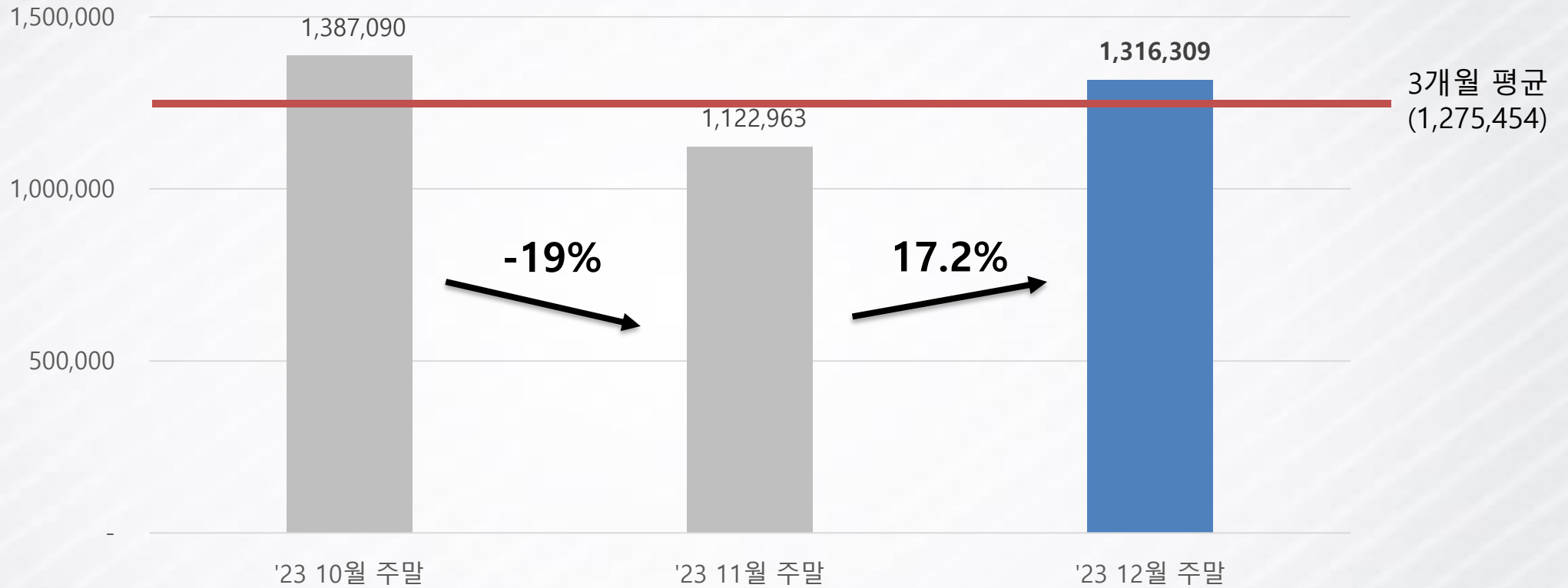


# 유동인구 | 2023. 12월 광안리 전체(50개소) 현황



· 유동인구 최다: 12. 31.(일) 201,309명 📍 '2024 카운트다운 부산' 행사 개최

## 유동인구 | 광안리 전체 주말 현황(3개월)



· 광안리 전체(50개소) 주말 유동인구 전월대비 증가(17.2%)

☞ 11월 대비 주말 이틀 증가(11월: 8일, 12월: 10일) 및 연말 주말 광안리 유동인구 증가