

2024. 2월 광안리 일원 유동인구 데이터 분석

2024년 2월 광안리 일원 유동인구 데이터 분석

(단위: 명)

분 류	광남로·광안해변로 일대 (광안리해변 테마거리)		광안리 일원 (남천동~광안동~민락동)
구 분	유동인구 데이터	30분 체류인구 데이터	유동인구 데이터
측정센서	18개소	18개소	50개소
월 유동인구	2,645,294	1,680,692	3,239,001
주말(토, 일) 유동인구	967,467	614,444	1,037,593

- 전년 동월대비 광안리 일원 유동인구 감소(-8.8%) 및 해변 테마거리 유동인구 감소 (-8%)
 - ☞ 전년 동월대비 강수일 8일 증가 및 2월 4주(2. 18.~24.) 집중강우로 인한 유동인구 감소
- 광안리 해변 최다 방문일: 2. 17.(토) 149,210명(유동인구)/95,942명(30분 체류)
 - ☞ <광안리 M 드론라이트쇼> '프리포즈' 공연 및 발코니음악회 개최로 광안리 유동인구 증가

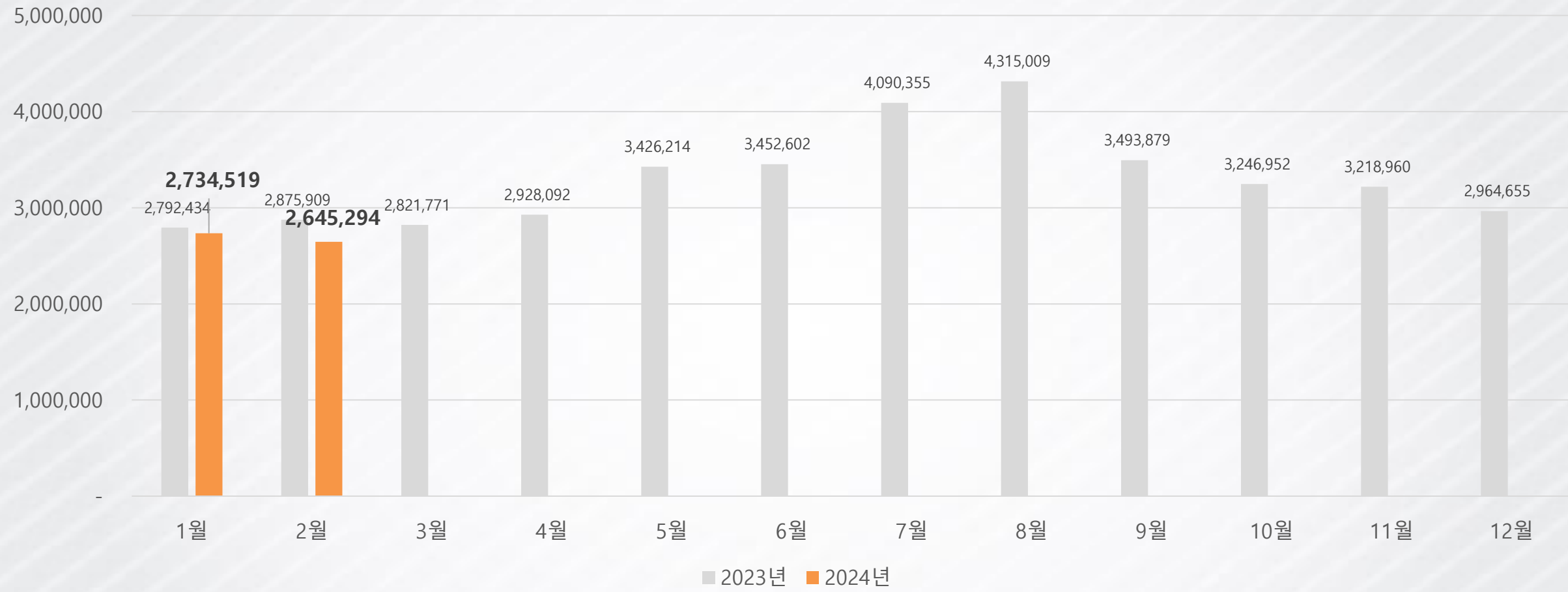
광안리 해변 유동인구 분석

(광남로, 광안해변로 일대 센서 18개소)

광안리 해변 유동인구 센서 수집 구간(18개소)

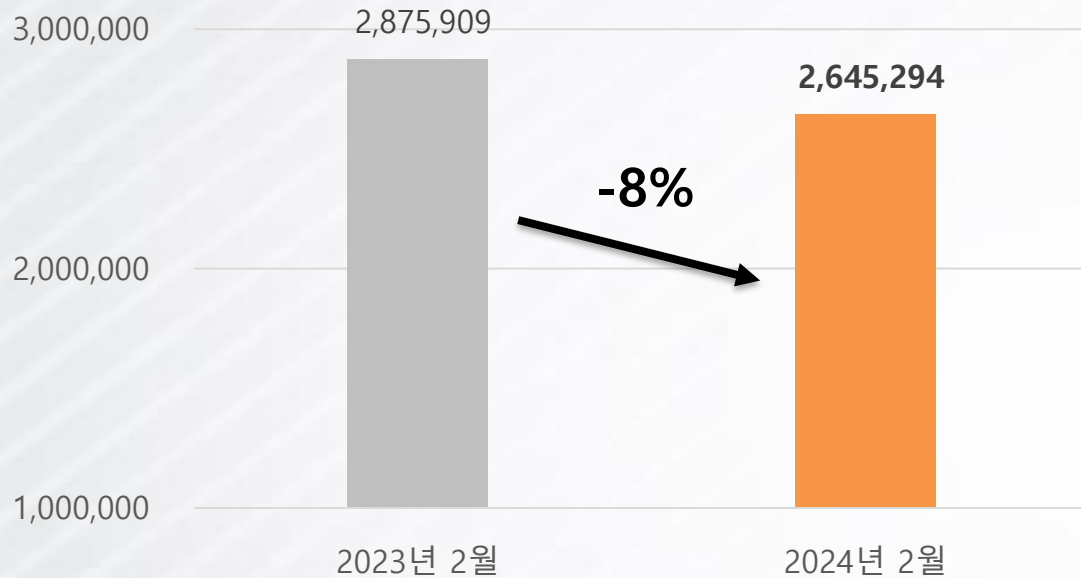


유동인구 | 2024 광안리 해변 월별 현황(18개소)

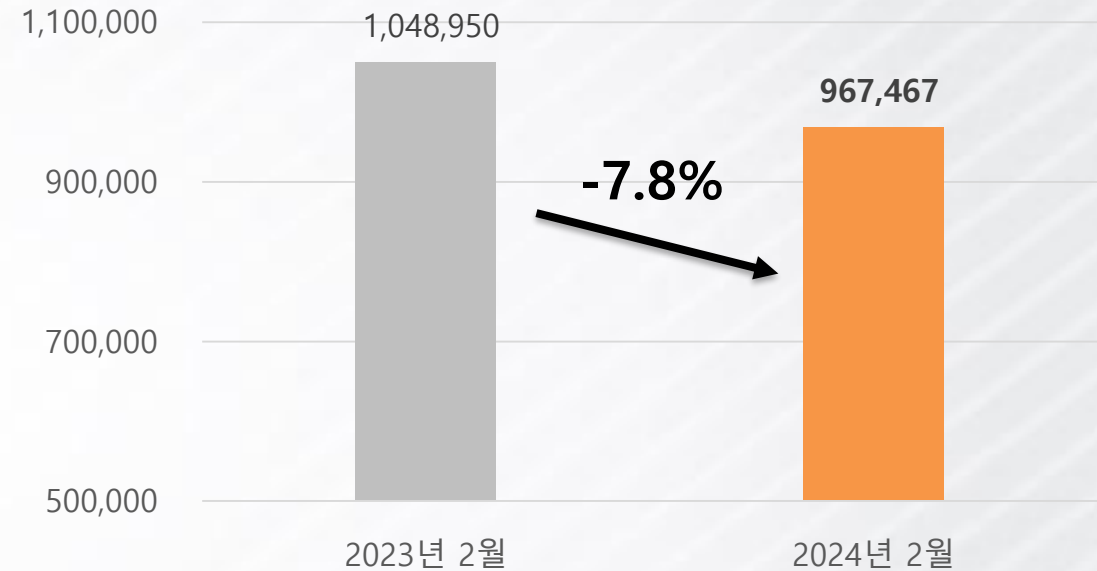


- '24년 1월: '23년 1월 설 연휴기간(1. 21.~24.) 유동인구 집중으로 전년대비 상대적 감소
- '24년 2월: 전년 동월 대비 강수일 8일 증가 및 2월 4주(2. 18.~24.) 집중강우로 인한 유동인구 감소

유동인구 | 2024. 2월 광안리 해변 전년 동월 비교분석



월간 유동인구



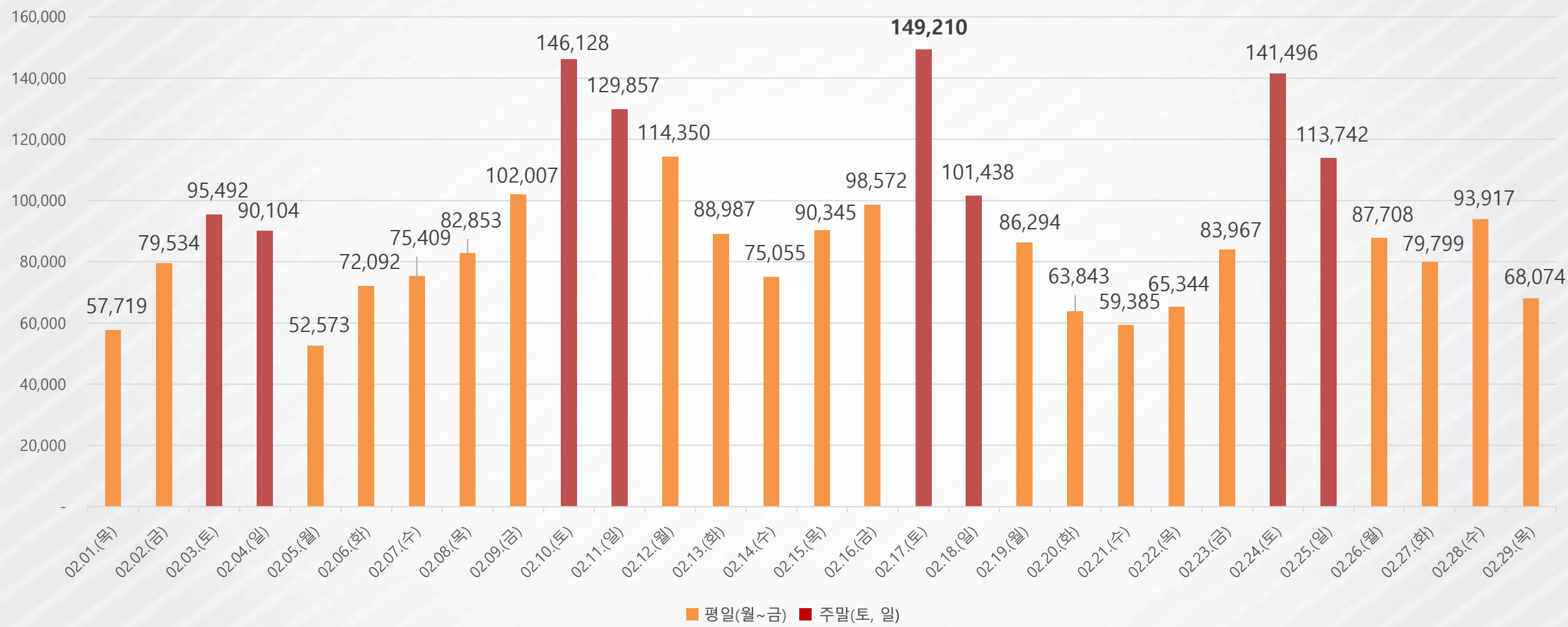
주말(토·일) 유동인구

· 전년 동월대비 테마거리 월간 유동인구(-8%) 및 주말 유동인구 감소(-7.8%)

☞ 전년 동월대비 강수일 8일 증가 및 2월 4주(2. 18.~24.) 집중강우로 인한 유동인구 감소

유동인구 | 2024. 2월 광안리 해변(18개소) 현황

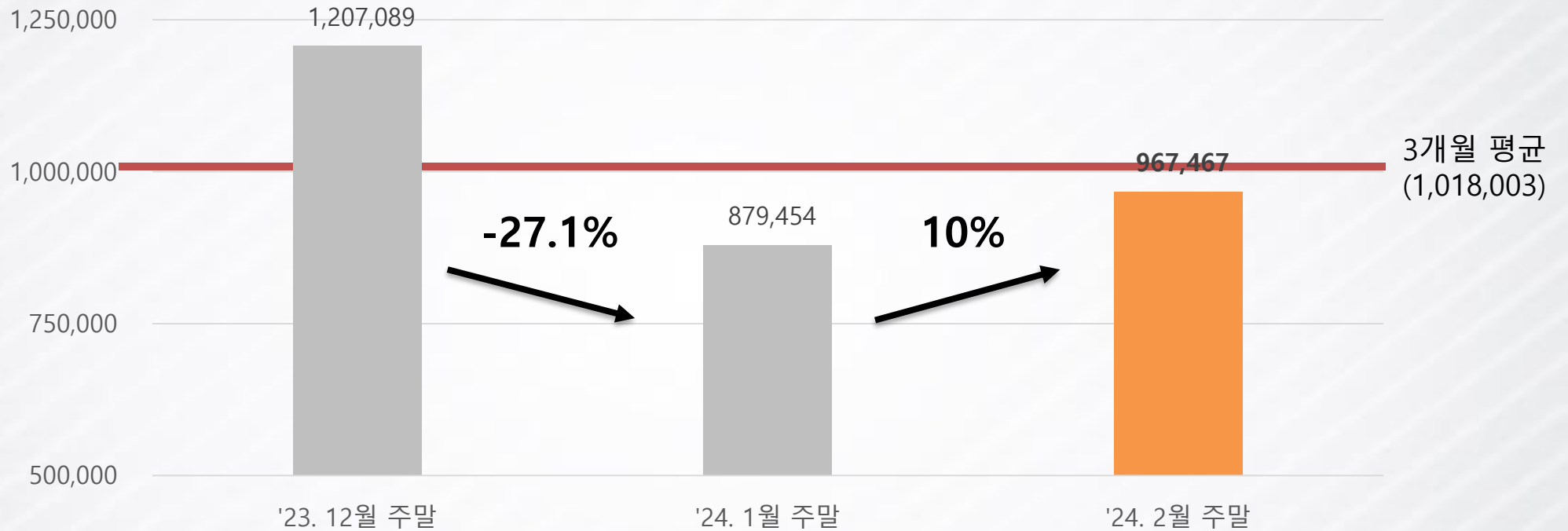
(단위: 명)



· 유동인구 최다 방문일: 2. 17.(토) 149,210명

👉 <광안리 M 드론라이트쇼> '프리포즈' 공연 및 발코니음악회 개최로 광안리 유동인구 증가

유동인구 | 광안리 해변 주말 추이(직전 3개월)



· 전월 주말 대비 테마거리 유동인구 증가(10%)

☞ 주말 평균기온 증가(1월 5.7°C→2월 6.9°C) 및 2월 설 연휴기간(2.9.~2.12.)에 따른 광안리 해변 방문 유동인구 증가

30분 체류 | 2024. 2월 광안리 해변 현황

(단위: 명)



· 30분 체류인구 최다 방문일: 2. 17.(토) 95,942명

☞ <광안리 M 드론라이트쇼> '프리포즈' 공연 및 발코니음악회 개최로 광안리 유동인구 증가

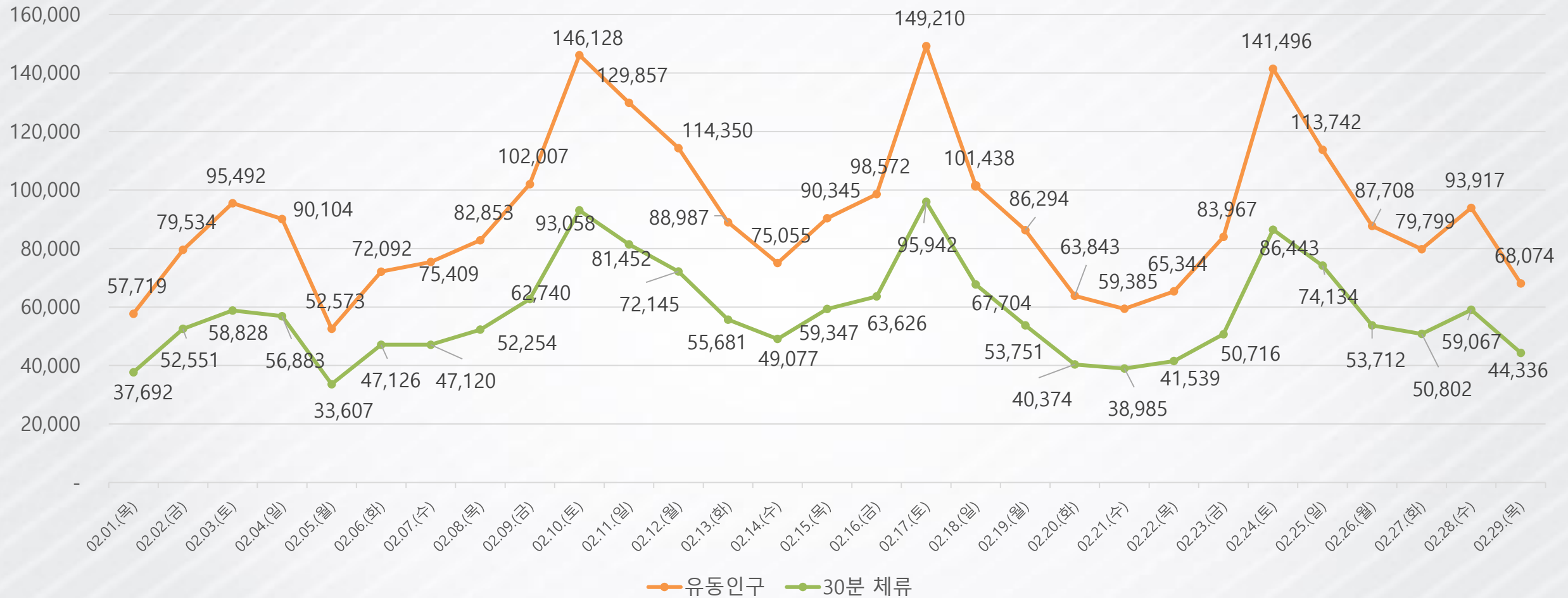
30분 체류 | 광안리 해변 주말 추이(직전 3개월)



· 전월 주말 대비 테마거리 유동인구 증가(6.4%)

☞ 주말 평균기온 증가(1월 5.7°C→2월 6.9°C) 및 2월 설 연휴기간(2.9.~2.12.)에 따른 광안리 해변 방문 유동인구 증가

2024. 2월 광안리 해변 유동인구/30분 이상 체류데이터 비교

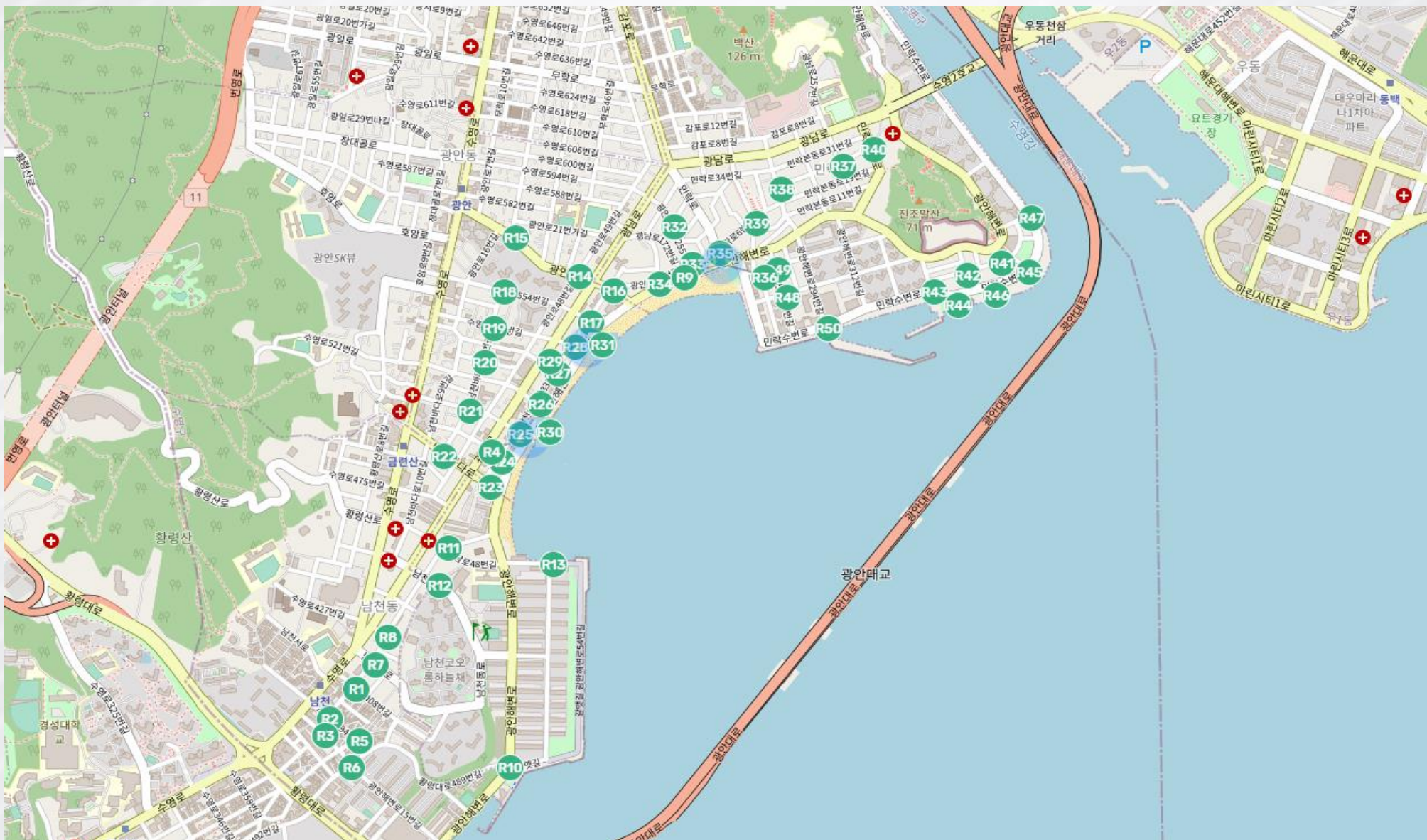


· '24. 2월 광안리 해변 30분 체류인구는 유동인구 대비 일일 평균 약 **64%**

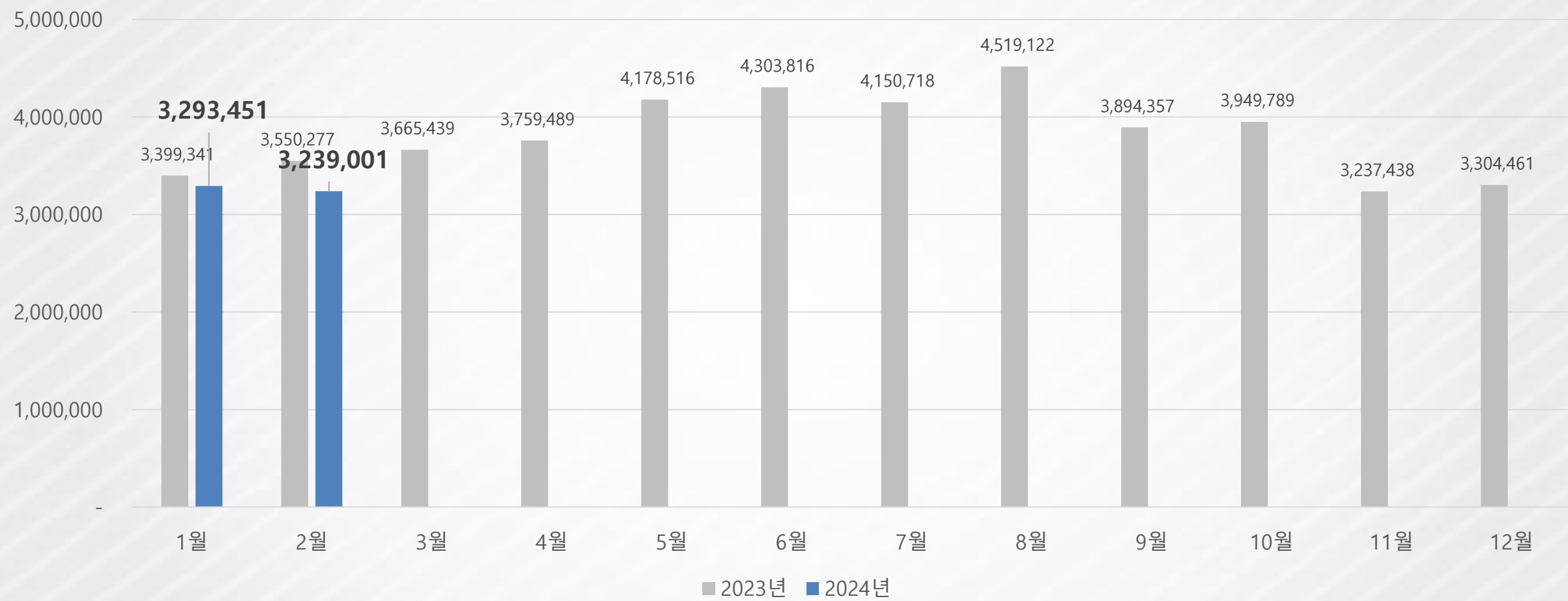
광안리 일원 유동인구 분석

(남천동~광안동~민락동 센서 50개소)

광안리 일원 유동인구 센서 수집 구간(50개소)

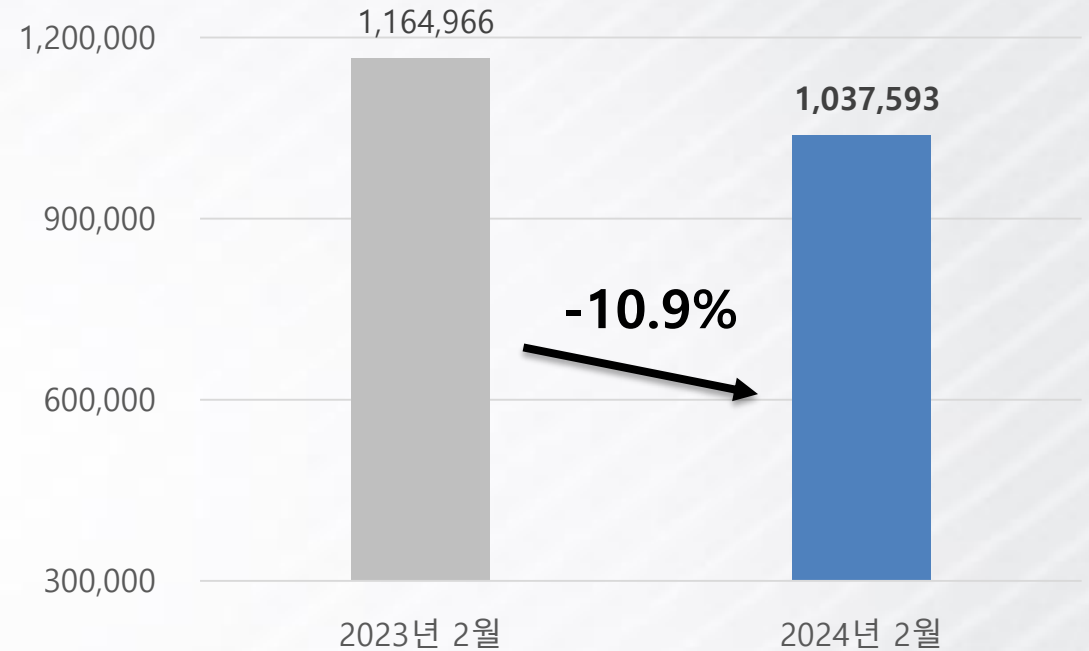
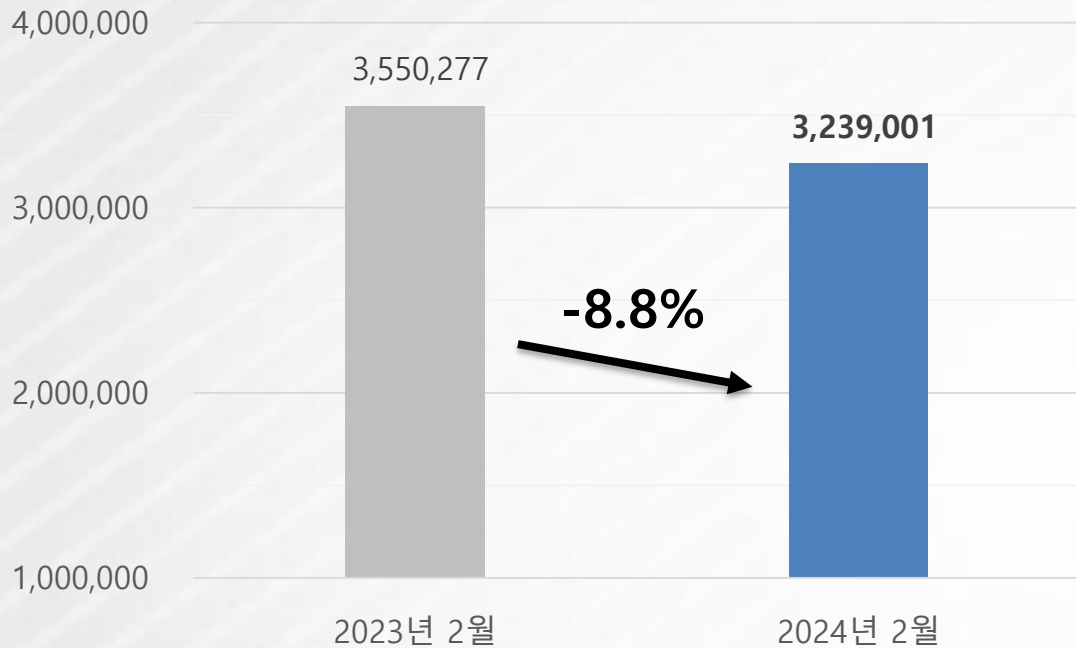


유동인구 | 광안리 전체 월별 현황(50개소)



- '24년 1월: '23년 1월 설 연휴기간(1. 21.~24.) 유동인구 집중으로 전년대비 상대적 감소
- '24년 2월: 전년 동월 대비 강수일 8일 증가 및 2월 4주(2. 18.~24.) 집중강우로 인한 유동인구 감소

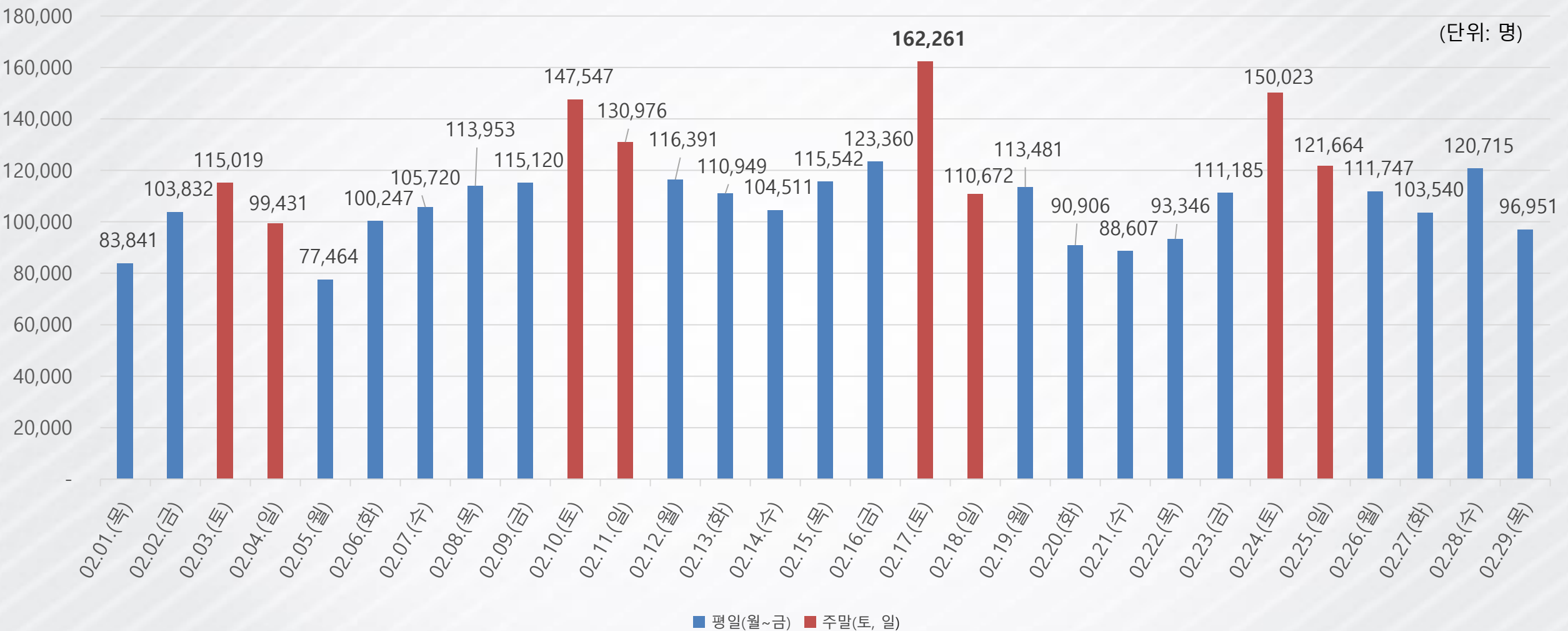
유동인구 | 2024. 2월 광안리 전체 전년 동월 비교분석



· 전년 동월대비 테마거리 월간 유동인구(-8.8%) 및 주말 유동인구 감소(-10.9%)

☞ 전년 동월 대비 강수일 8일 증가 및 2월 4주(2. 18.~24.) 집중강우로 인한 유동인구 감소

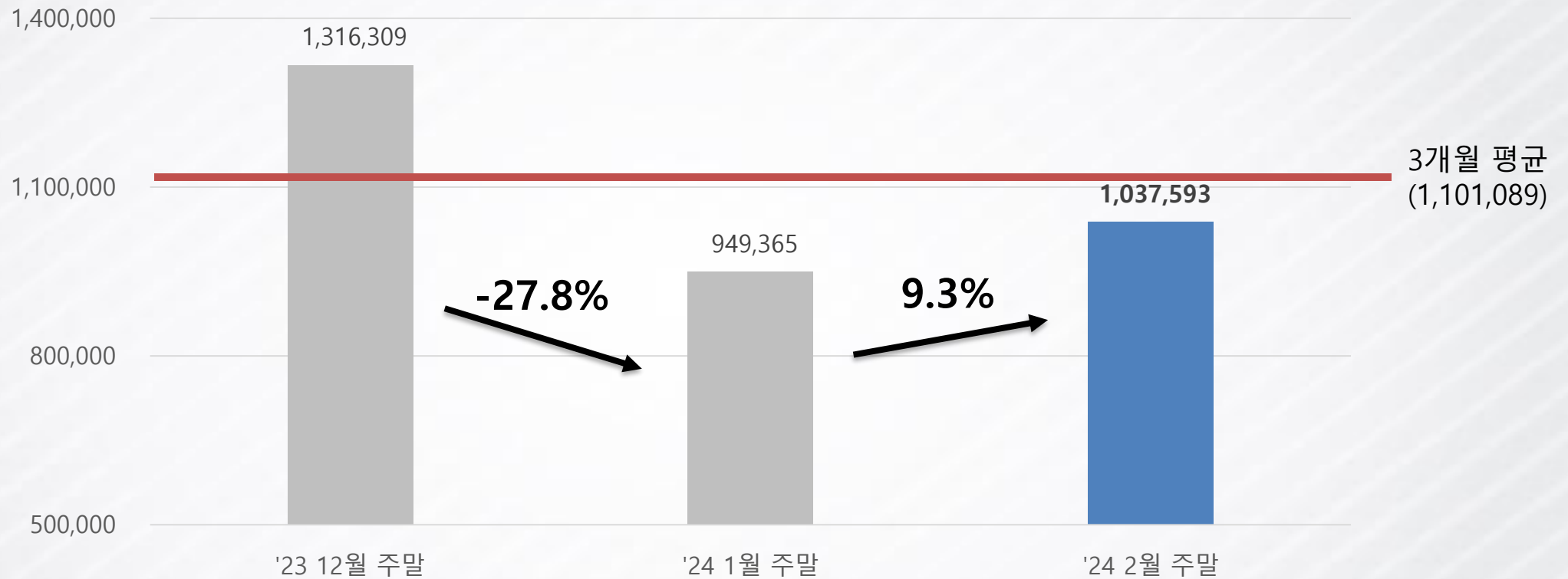
유동인구 | 2024. 2월 광안리 전체(50개소) 현황



· 유동인구 최다 방문일: 2. 17.(토) 162,261명

👉 <광안리 M 드론라이트쇼> '프리포즈' 공연 및 발코니음악회 개최로 광안리 유동인구 증가

유동인구 | 광안리 해변 주말 추이(직전 3개월)



· 전월 주말 대비 테마거리 유동인구 증가(9.3%)

☞ 주말 평균기온 증가(1월 5.7℃→2월 6.9℃) 및 2월 설 연휴기간(2.9.~2.12.)에 따른 광안리 해변 방문 유동인구 증가