

# 1 예산 규모

## 1-1 | 예산 규모

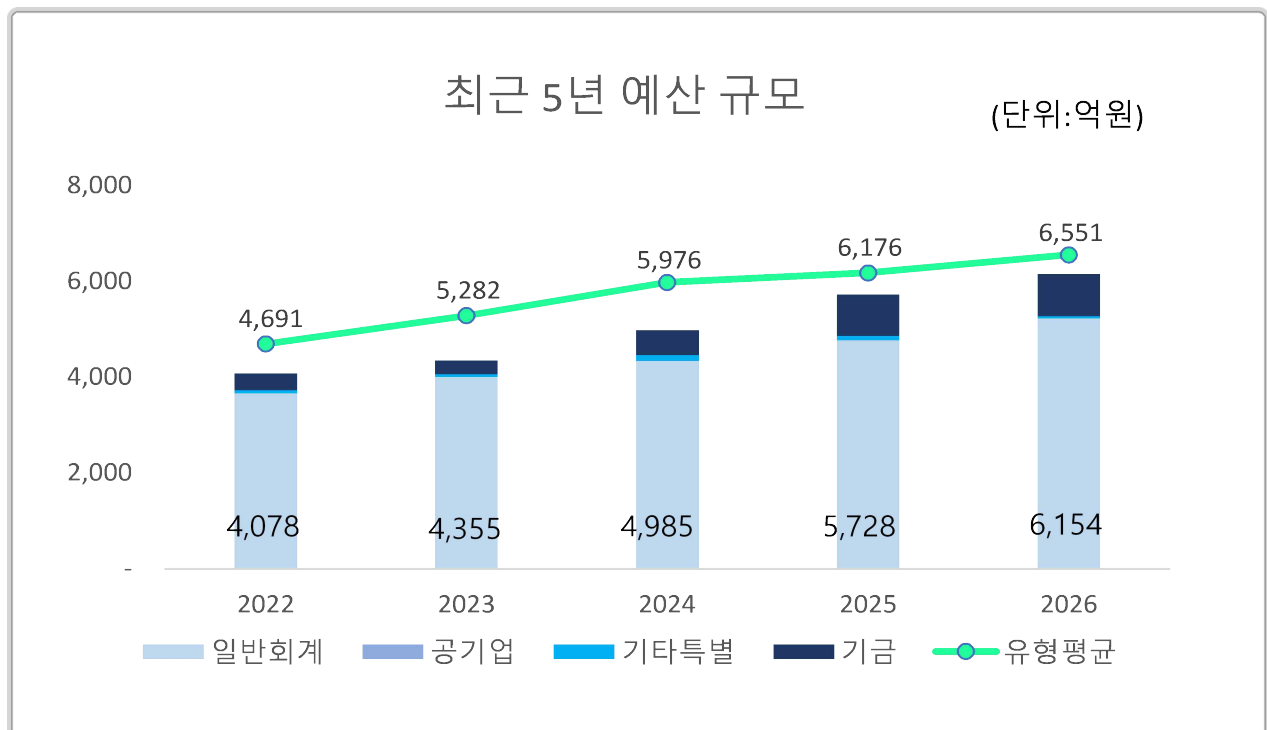
▣ 지방재정은 일반회계, 공기업특별회계, 기타특별회계, 기금회계로 분류되며, 이를 합쳐 통합회계라고 합니다. 수영구의 통합회계 예산 총계는 6,154억이며 각 회계별 예산규모는 아래표와 같습니다.

### ❖ 2026년 회계별 예산 규모

(단위 : 억원)

예산 총계	일반회계	공기업 특별회계	기타 특별회계	기금
<b>6,154</b>	<b>5,229</b>	<b>0</b>	<b>46</b>	<b>879</b>

### 최근 5년 예산 규모



수영구는 통합회계 예산 총계는 최근 5년 지속 상승추세이며, 작년대비 426억 증가하였습니다. 동일 유형 지자체 평균보다 낮은 수준입니다.

## 1-2 | 세입예산 규모(재원별)

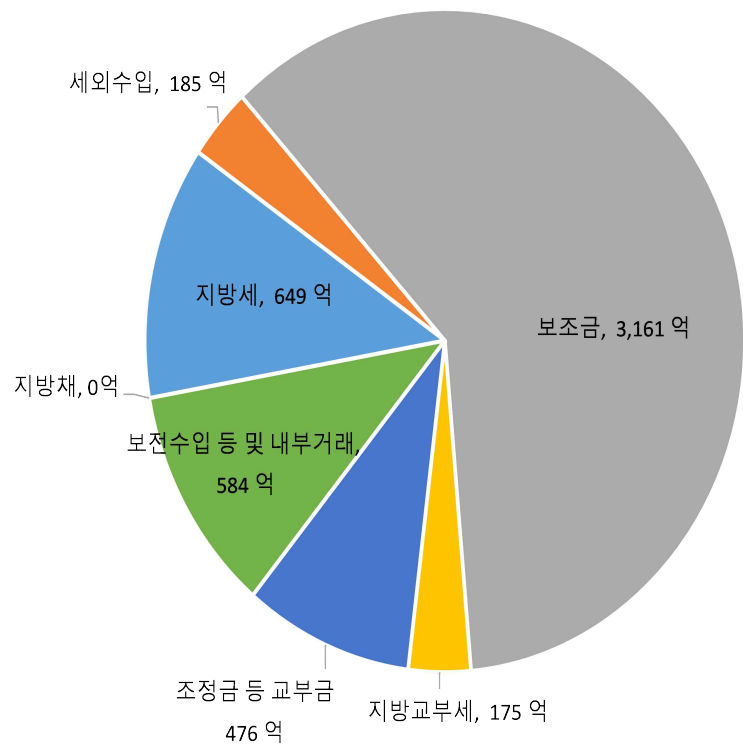
1년 동안 수영구에 들어올 모든 수입을 예상하여 편성한 것을 세입예산이라고 합니다. 세입예산은 수입원에 따라 크게 자체수입, 이전재원 등으로 분류되며, 일반회계 재원별 세입예산 규모 및 비중은 다음과 같습니다.

(단위 : 억원)

세입 총계	일반회계	공기업 특별회계	기타 특별회계	기금
<b>6,154</b>	<b>5,229</b>	<b>0</b>	<b>46</b>	<b>879</b>

### ❖ 재원별 세입현황(일반회계)

재원	2026년	
	금액 (억원)	비중 (%)
합 계	5,229	100
지방세	649	12.4
세외수입	185	3.5
지방교부세	175	3.3
조정교부금 등	476	9.1
보조금	3,161	60.5
지방채	0	0
보전수입 등 및 내부거래	584	11.2



### ♣ 별첨 1 : 최근 5년 재원별 세입현황

수영구는 세입의 약 15.9%를 자체재원인 지방세, 세외수입으로 충당하고 있으며, 84.1%를 교부세 및 보조금 등 의존재원으로 충당하고 있습니다.

### 1-3 | 세출예산 규모(분야별)

1년 동안 수영구의 지출을 예상하여 편성한 것을 세출예산이라 합니다.

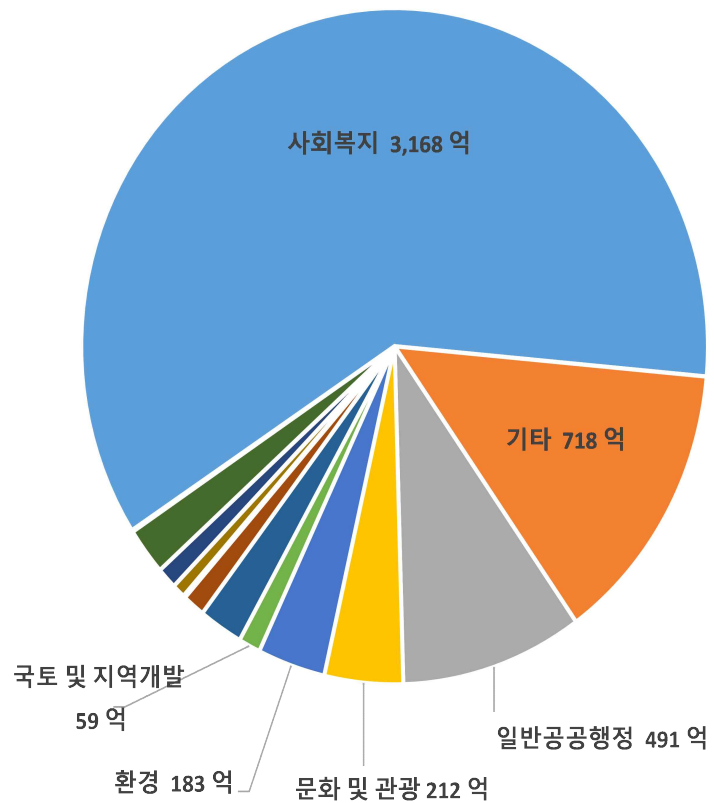
세출예산은 그 기능에 따라 교육, 보건, 환경 등 총 13개 분야로 분류되며 일반회계 각 분야별 세출예산 규모 및 비중은 다음과 같습니다.

(단위 : 억원)

세출 총계	일반회계	공기업 특별회계	기타 특별회계	기금
<b>6,154</b>	<b>5,229</b>	<b>0</b>	<b>46</b>	<b>879</b>

#### ❖ 분야별 세출현황(일반회계)

세출분야	2026년	
	금액(억원)	비중(%)
합 계	5,229	100
일반공공행정	491	9.4
공공질서 및 안전	119	2.3
교육	6	0.1
문화 및 관광	212	4.1
환경	183	3.5
사회복지	3,168	60.6
보건	119	2.3
농림해양수산	54	1.0
산업·중소기업 및 에너지	4	0.1
교통 및 물류	60	1.1
국토 및 지역개발	59	1.1
과학기술	0	0
예비비	35	0.7
기타*	718	13.7



\* 기타 : 인건비, 기본경비 등 행정운영경비

#### ♣ 별첨 2 : 최근 5년 분야별 세출현황

수영구는 세출의 약 60.6%를 사회복지분야에 지출하고 있으며, 기타, 일반공공행정, 문화 및 관광분야 순으로 예산을 지출하고 있습니다.

## 1-4 | 지역통합재정통계

■ 지방자치단체의 일반회계, 특별회계(교육비특별회계 포함), 기금, 지방공사·공단 및 출자출연기관의 재정상황을 종합적으로 나타내는 통계입니다.

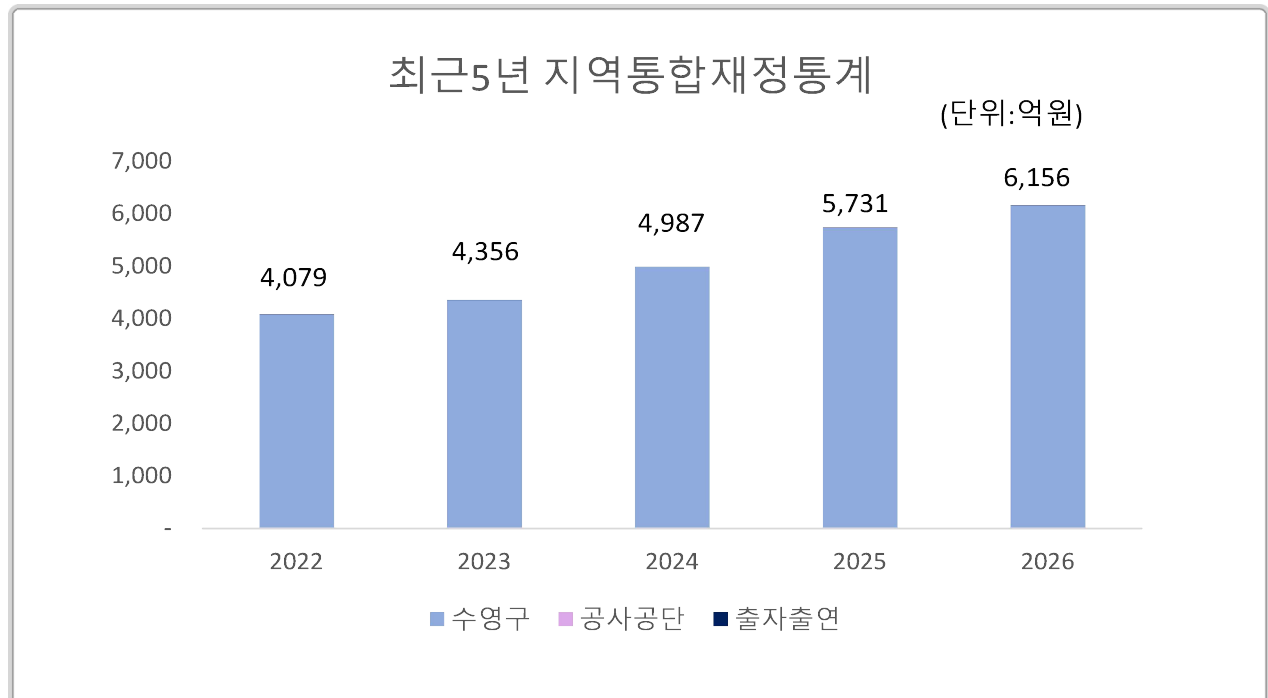
다음은 2026년도 수영구의 지역통합재정통계입니다.

(단위 : 억원)

구 분	2025년 예산 (A)	2026년 예산 (B)	증감율 (B-A)/A
합 계	5,731	6,156	7.42%
수영구	5,728	6,154	7.44%
공사·공단	0	0	0
출자출연기관	3	2	-35.38%

◆ 출자출연기관(1개) : 재단법인 수영구장학재단

### 최근 5년 지역통합재정통계



수영구의 지역통합재정예산 규모는 지속 상승추세이나, 출자출연기관 예산규모가 전년 대비 감소하였습니다.