

7 공유재산 및 물품 / 지방공공기관

7-1 공유재산 및 물품

- 공유재산이란 지방자치단체가 갖고 있는 토지, 건물 등의 재산으로서, 다음은 우리 수영구가 보유하고 있는 공유재산이 현재 어느 정도이며 2023년에 비해 어떻게 변화되었는지를 요약한 표입니다.

(단위 : 백만원)

구 분	'23년도 현재액		증 가		감 소		'24년도 현재액		비고
	수량	금액	수량	금액	수량	금액	수량	금액	
합 계	2,666	671,316	37	8,472	68	12,059	2,635	667,728	
토 지	1,058	478,052	18	7,707	15	3,738	1,061	482,020	
건 물	145	135,815	5	406	14	7,685	136	128,536	
입목죽	2	12	0	0	0	0	2	12	
공작물	1,448	56,768	13	313	33	495	1,428	56,586	
기계기구	1	49	0	0	0	0	1	49	
선 박	1	69	0	0	0	0	1	69	
항공기	0	0	0	0	0	0	0	0	
무체재산	2	4	1	46	2	4	1	46	
유가증권	0	0	0	0	0	0	0	0	
용익물권	6	500	0	0	1	90	5	410	
회원권	3	47	0	0	3	47	0	0	
건설중인자산	0	0	0	0	0	0	0	0	

- '24년 결산결과 공유재산 증감 및 현재액보고서의 종류별 현황

우리구가 가지고 있는 공유재산의 비중은 토지(482,020백만원, 72.2%), 건물(128,536백만원, 19.2%) 등입니다. 특히 '23년 대비 무체재산의 비중이 42백만원(1,150%), 토지의 비중이 3,968백만원(0.8%) 등 증가하였고, 회원권의 비중이 47백만원(100%), 건물의 비중이 7,279백만원(5.4%) 등 감소하였습니다.

☐ 다음은 우리 구가 보유하고 있는 물품이 현재 어느 정도이며 전년도에 비해 어떻게 변화되었는지를 요약한 표입니다.

(단위 : 개, 백만원)

구 분	'23년도 현재액		증 가		감 소		'24년도 현재액		비고
	수량	금액	수량	금액	수량	금액	수량	금액	
계	726	5,391	114	584	48	187	792	5,788	
구 매	742	5,481	94	565	4	128	832	5,918	
관리전환	1	2	20	19	20	19	1	2	
양 여	0	0	0	0	0	0	0	0	
기 타	△17	△92	0	0	24	40	△41	△132	

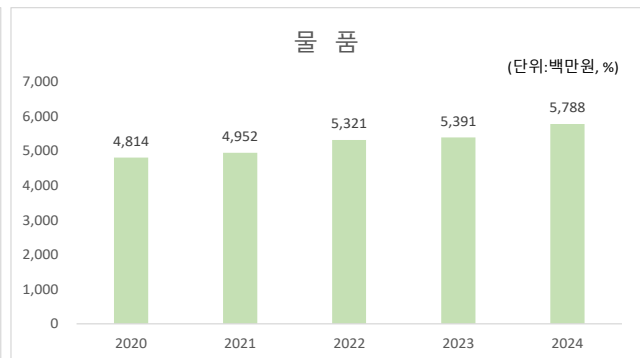
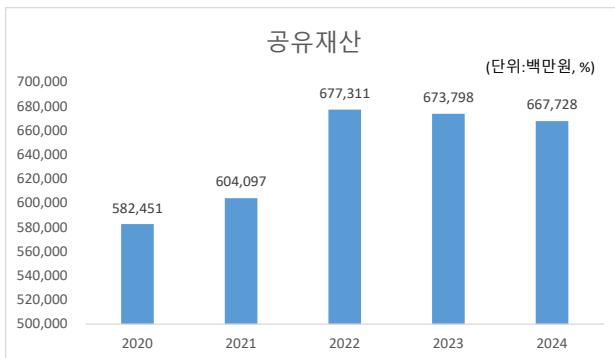
- ▶ 증가 : 차량구입 13대, 무정전전원장치 1대, 냉(난)방기 65대, 비디오프로젝터 4대, 영상정보 디스플레이장치 1대, 디지털캠코더또는비디오카메라 10대 구입
- ▶ 감소 : 신규취득 및 내구연한 경과로 인한 폐기, 불용품 매각, 불용물품 전산 미반영 건 정비 등

❖ 연도별 공유재산 및 물품의 현황

(단위 : 백만원)

구 분	2020	2021	2022	2023	2024
공유재산	582,451	604,097	677,311	673,798	667,728
물 품	4,814	4,952	5,321	5,391	5,788

공유재산 및 물품의 연도별 변화



우리구의 '24년 결산결과 공유재산은 667,728백만원(전년대비 4.5% 증가), 물품은 5,788백만원(전년대비 7.36% 증가)입니다. 대표적으로 늘어난 공유재산과 물품은 무체재산, 토지, 차량, 냉(난)방기 등이며, 감소한 공유재산과 물품은 회원권, 건물, 덤프트럭, 비디오프로젝터, 냉난방기 등입니다.

7-2 출자·출연금 집행현황

출자금이란 공사·공단 등에 투자하여 지분을 보유하고 있는 재원을 말하고, 출연금이란 법령 또는 조례에 의해 공공법인에 지원하는 경비로서 반대급부 없이 행하여지는 재정지원을 말합니다. 다음은 우리 수영구의 2024년도 출자·출연금 집행현황입니다.

(단위 : 백만원, %)

구 분	세출결산액 (A)	출 자 금		출 연 금		비 고
		금액 (B)	비율(B/A)	금액 (C)	비율(C/A)	
합 계	568,057	0	0.00	7	0.00	
일 반 회 계	481,356	0	0.00	7	0.00	
특 별 회 계	3,402	0	0.00	0	0.00	
기 금	83,299	0	0.00	0	0.00	

▶ '24회계연도 결산결과 출자금(502), 출연금(306) 집행총액

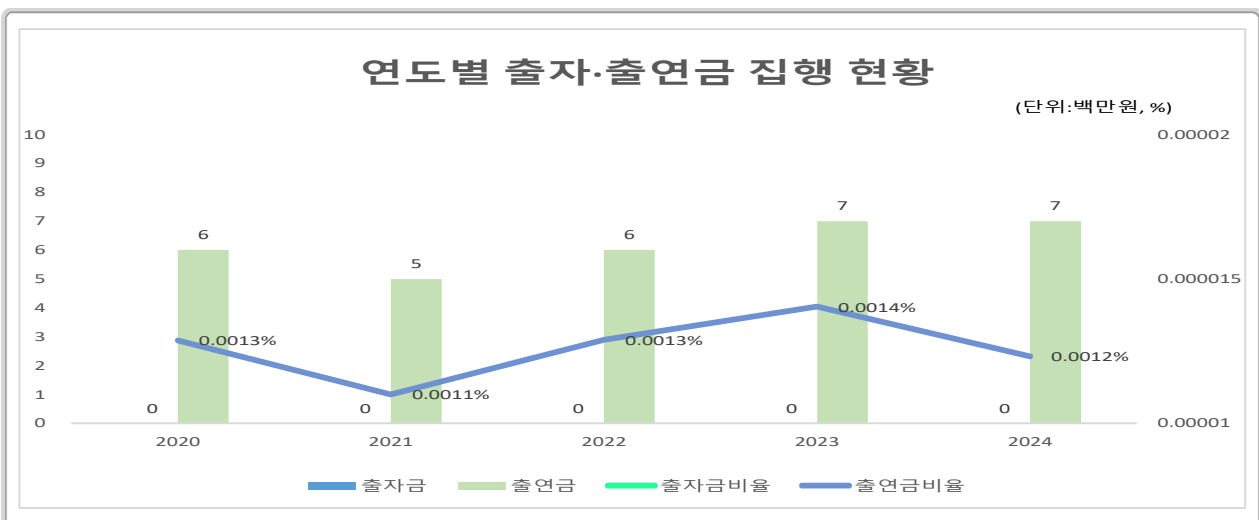
연도별 증감현황

(단위 : 백만원, %)

구 분	2020	2021	2022	2023	2024
세출결산액 (A)	466,105	454,658	465,208	498,576	568,057
출자금 (B)	0	0	0	0	0
출자금 총액 (C)	0	0	0	0	0
출자금 비율 (B/A)	0	0	0	0	0
출연금 (D)	6	5	6	7	7
출연금 비율 (D/A)	0	0	0	0	0

▶ 출자금 총액(C)은 매연도말 지자체 보유 출자금 (누계)총액(결산서 참조)

연도별 출자·출연금 집행 현황



전년대비 우리구의 출연금 집행액은 900천원 증가하였습니다. 출연금 집행액이 증가한 이유는 24년도 한국지방세연구원 출연금 지급 의뢰금이 증가하였기 때문입니다.

❖ 2024회계연도 출자·출연금 세부내역

(단위 : 백만원)

구 분	기관·단체명	금액	근거 (법·조례명 등)	내용
일반회계	한국지방세연구원	7	지방세기본법 제152조	2024년도 한국지방세연구원 출연금 지급 의뢰

7-3 출자·출연기관 현황

- 지방 출자·출연기관이란 지방자치단체가 출자(지분을 10% 이상) 또는 출연하여 설립한 기관으로 「지방출자출연법」에 따라 지정·고시된 기관을 말합니다.

우리 수영구 출자·출연기관 현황은 다음과 같습니다.

(금액: 명, 백만원)

구 분	임직원수	출자·출연금	자산	부채
총 계	16	0	2,950	0
출연 기관				
수영구청학재단	16	0	2,950	0

- ▶ 출자금 : 지방자치단체 출자금 총액
- ▶ 출연금 : '24년도 지방자치단체 출연금

● 출자기관이란?

- 지역주민의 소득을 증대시키고 지역경제를 발전시키며 지역개발을 활성화하고 촉진하는데 이바지할 수 있는 사업추진을 위하여 지방자치단체가 출자하여 설립한 주식회사

● 출연기관이란?

- 문화, 예술, 장학(獎學), 체육, 의료 등의 분야에서 주민의 복리 증진에 이바지할 수 있는 사업추진을 위하여 지방자치단체가 출연하여 설립한 재단법인

7-4 지방공기업 현황

- 지방공기업이란 주택, 도시철도, 상수도, 하수도 등과 같은 사업을 효과적으로 추진할 목적으로 자치단체가 직접 설치하여 경영하거나(직영기업) 공사, 공단의 형태로 법인을 만들어 운영하는 공기업을 말합니다.

- ▶ 우리 수영구에 설립·운영 중에 있는 공기업은 없습니다.