

2 항목별 공시사항

1 결산 규모

1-1 결산 규모

☐ 지방재정은 일반회계, 공기업특별회계, 기타특별회계, 기금회계로 분류됩니다. 이를 모두 포함한 우리 수영구의 결산 총계는 5,681억이며 각 구분별 결산규모는 아래표와 같습니다.

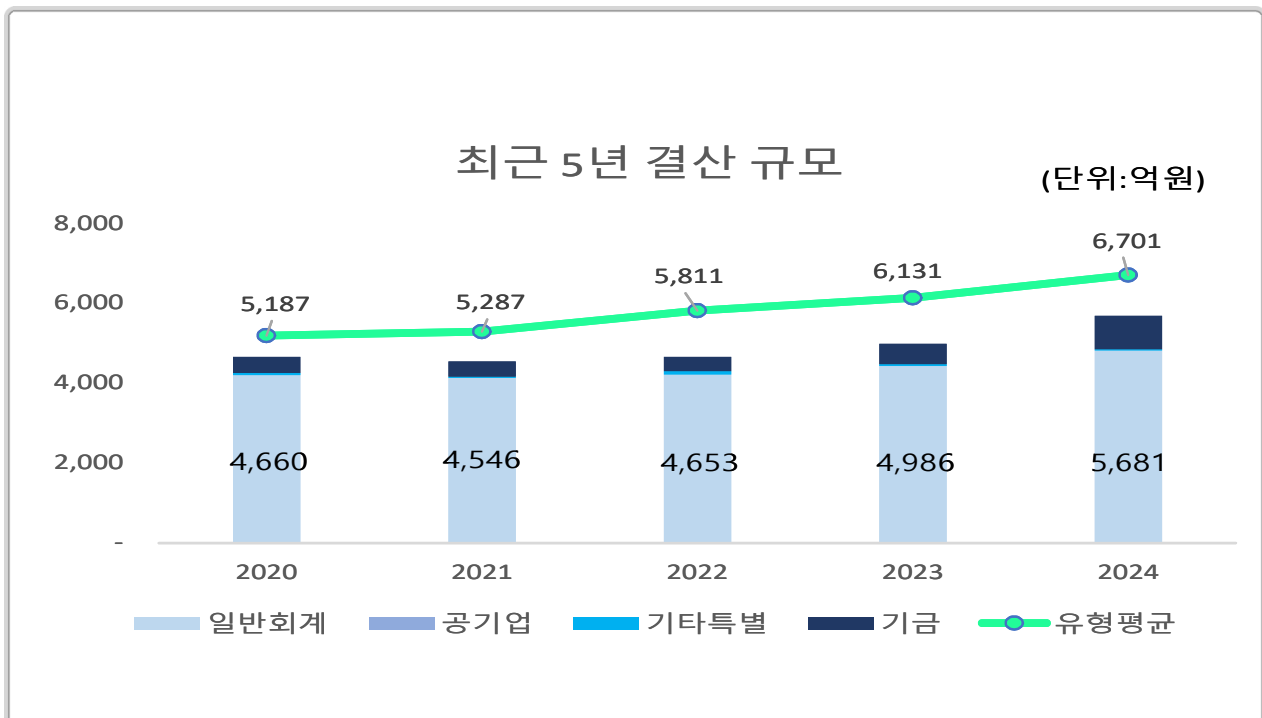
❖ 2024년 재정 규모

(단위 : 억원)

재정 규모	일반회계	공기업 특별회계	기타 특별회계	기금
5,681	4,814	0	34	833

* 결산, 총계기준

최근 5년 결산 규모



우리구 기금을 포함한 결산 총계는 최근 5년 지속 상승추세이며, 동일 유형 지자체 평균보다 낮은 수준입니다.

① - 2 세입결산(기금포함)

☐ 1년 동안 우리 수영구에 들어온 모든 수입을 세입이라 합니다. 2024년도 우리 수영구의 세입측면에서 본 결산규모와 내용은 다음과 같습니다.

(단위 : 억원)

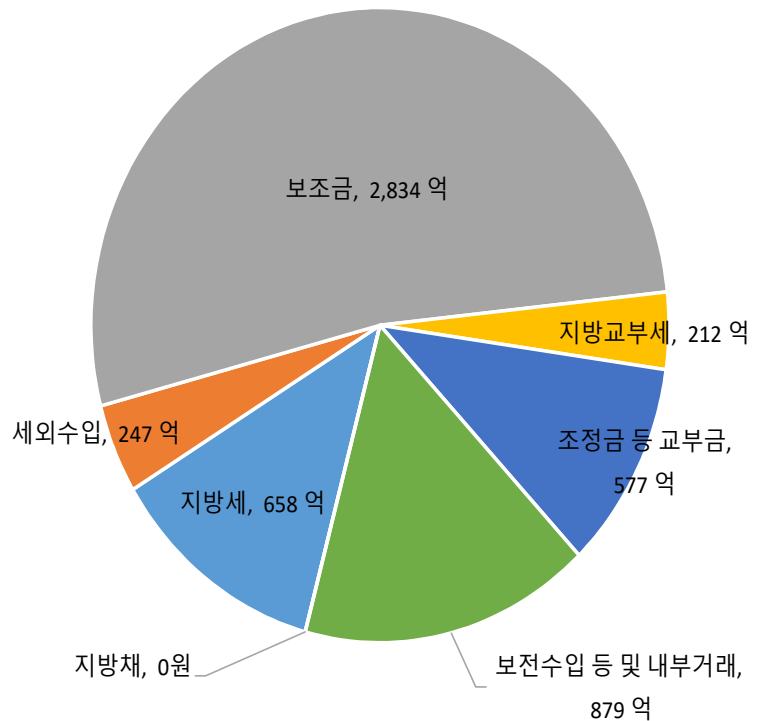
세입 총계	일반회계	공기업 특별회계	기타 특별회계	기금
6,357	5,408	0	117	833

▶ 결산 총계기준

❖ 자원별 세입현황(일반회계 기준)

(단위 : 억원)

자원	2024년	
	금액 (억원)	비중 (%)
합 계	5,408	100
지방세	658	12.2
세외수입	247	4.6
지방교부세	212	3.9
조정교부금 등	577	10.7
보조금	2,834	52.4
지방채	0	0
보전수입 등 및 내부거래	879	16.3



우리구는 일반회계 세입의 약 17%를 자체자원인 지방세, 세외수입으로 충당하고 있으며, 83%를 교부세 및 보조금 등 의존재원으로 충당하고 있습니다.

♣ 별첨 1 : [최근 5년 자원별 세입현황](#)

① - 3 세출결산 규모(분야별)

- 1년 동안 우리 수영구에서 주민복지, 문화관광 진흥, 지역개발 등을 위해 지출한 세출측면에서 본 결산규모 내역입니다.

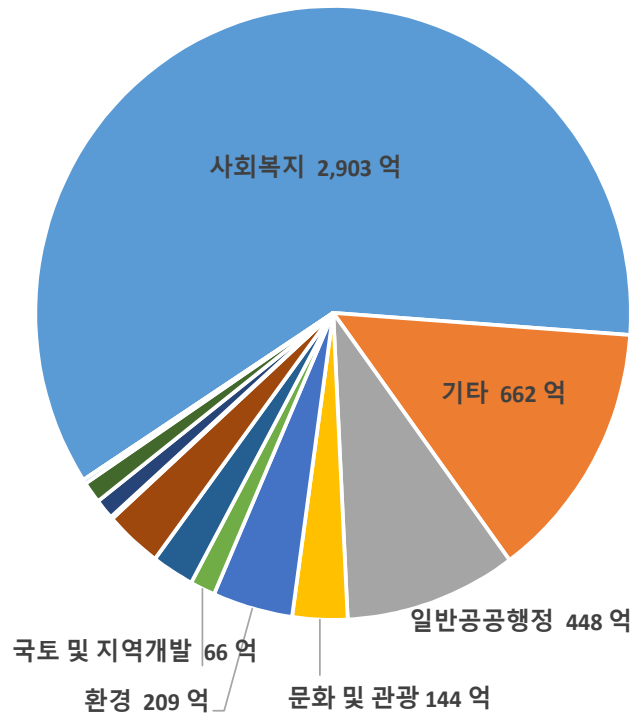
세출 총계	일반회계	공기업 특별회계	기타 특별회계	기금
5,681	4,814	0	34	833

▶ 결산 총계기준

❖ 분야별 세출현황(일반회계 기준)

(단위 : 억원)

세출분야	2024년	
	금액(억원)	비중(%)
합 계	4,814	100
일반공공행정	448	9.3
공공질서 및 안전	55	1.1
교육	6	0.1
문화 및 관광	144	3.0
환경	209	4.3
사회복지	2,903	60.3
보건	110	2.3
농림해양수산	51	1.1
산업·중소기업 및 에너지	10	0.2
교통 및 물류	149	3.1
국토 및 지역개발	66	1.4
과학기술	0	0
예비비	0	0
기타*	662	13.8



* 기타 : 인건비, 기본경비 등 행정운영경비

우리구는 일반회계 세출의 약 60%를 사회복지분야에 지출하고 있으며, 기타, 일반공공행정, 환경 분야 순으로 지출하고 있습니다.

♣ 별첨 2 : 최근 5년 분야별 세출현황

1-4 기금운영현황

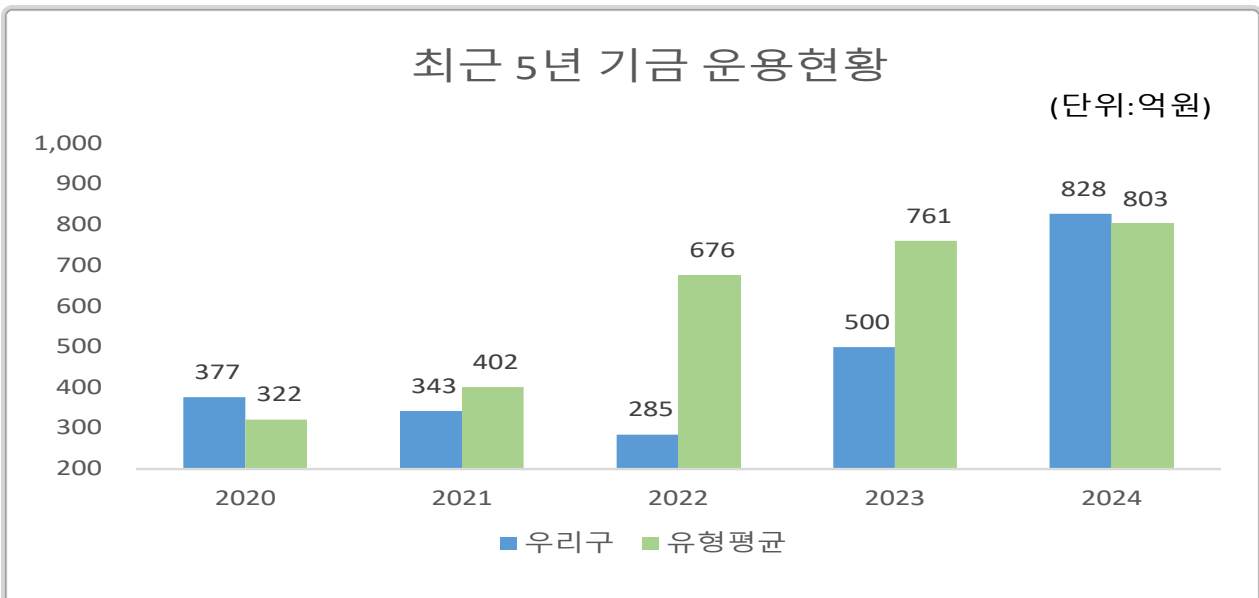
- 기금이란 예산의 탄력적 사용을 위해 예산과 별도로 조성한 재원으로, 다음은 우리 수영구에서 설립·운영하고 있는 기금별 재원의 변화를 요약한 표입니다.

(단위 : 백만원)

종류별 구분	'23년도 현재액 (A)	증 감 액			'24년도 현재액 (A+B)	일몰 기간
		계 (B=C-D)	조성액 (C)	사용액 (D)		
합 계	49,965	32,815	33,334	519	82,780	
지역발전사업기금	31,084	1,251	1,251	0	32,335	2026.08.31.
통합재정안정화기금	5,003	30,432	30,432	0	35,434	2028.08.31.
평생학습관건립기금	8,551	308	308	0	8,859	2028.12.31.
고향사랑기금	28	52	52	0	80	법정기금
양성평등기금	579	7	24	17	587	2029.12.31.
자활기금	2,380	261	331	71	2,641	법정기금
식품진흥기금	458	32	86	54	490	법정기금
재난관리기금	1,346	594	594	0	1,939	법정기금
옥외광고발전기금	535	△121	257	377	415	법정기금

- ▶ '24년 결산결과 기금결산보고서의 총괄 현황
- ▶ 일몰기간 : 조례 등에 의하여 정한 기금을 운용할 수 있는 기간

최근 5년간 기금 운용 현황



우리구는 통합재정안정화 기금을 포함하여 총 9개의 기금을 운영 중이며, 2024년 기금결산 보고서상의 기금 현재액은 828억입니다.

①-5 지역통합재정통계

☐ 지방자치단체의 일반회계, 특별회계(교육비특별회계 포함), 기금, 지방공사·공단 및 출자·출연기관의 재정상황을 종합적으로 나타내는 통계입니다.

다음은 우리 수영구의 결산기준 지역통합재정통계입니다.

❖ 수영구 지역통합 재정상황

(단위 : 억원)

구분	대상회계/기관 수	세입(A)	세출(B)	잉여금(A-B)	자산(C)	부채(D)	부채/자산(D/C,%)
계(=a+b+c-A-B)	0	6,051	5,374	677	9,798	104	1.06
자치단체(a)	0	6,048	5,371	677	9,769	104	1.06
지방공공기관(b)	1	3	3	0	30	0	0
교육재정(c)	0	0	0	0	0	0	0
내부거래(A+B)	0	0	0	0	0	0	0

❖ 수영구 지역통합 재정상황 활용지표

(단위 : 억원, %)

구분		계(=a+b+c-A-B)	자치단체(a)	공공기관(b)	교육재정(c)	내부거래A(A)	내부거래B(B)
재정규모 활용지표	■ 인건비결산액/세입결산액	9.61%	9.61%	0%	0%	0%	0%
	■ 인건비결산액/자체수입	60.48%	60.58%	0%	0%	0%	0%
	■ 행사관련경비/세출결산액	1.07%	1.07%	0%	0%	0%	0%
	■ 업무추진비/세출결산액	0.12%	0.12%	0%	0%	0%	0%
	세입결산액	6,051	6,048	3	0	0	0
	세입결산액 중 자체수입	962	960	2	0	0	0
	세출결산액	5,374	5,371	3	0	0	0
	세출결산액 중 인건비	581	581	0	0	0	0
	세출결산액 중 행사관련경비	57	57	0	0	0	0
세출결산액 중 업무추진비	6	6	0	0	0	0	
재정상태 활용지표	■ 부채/자산	1.06%	1.06%	0%	0%	0%	0%
	■ 부채/환금자산	6.42%	6.42%	0%	0%	0%	0%
	■ 차입부채/재정자금	0%	0%	0%	0%	0%	0%
	자산	9,798	9,769	30	0	0	0
	부채	104	104	0	0	0	0
	환금자산(유동자산-기타유동자산+일반미수금)+장기금융상품+(장기대여금-학자금위탁대여금)+기타투자자산)	1,619	1,619	0	0	0	0
	재정자금(현금 및 현금성 자산+장.단기금융상품)	1,505	1,505	0	0	0	0
차입부채(장기차입부채 + 유동성 장기차입부채)	0	0	0	0	0	0	

- ▶ 지방교육재정부문은 광역 시·도 단위 자료입니다.
- ▶ 내부거래A : 자치단체와 공공기관 간의 거래입니다.
- ▶ 내부거래B : 지방정부(자치단체와 공공기관)와 지방교육재정 간의 거래입니다.

❖ 최근 5년 재원별 세입현황

(단위 : 백만원, %)

연도 세입재원별	2020		2021		2022		2023		2024	
	금액	비중	금액	비중	금액	비중	금액	비중	금액	비중
합 계	477,410	100.0%	475,957	100.0%	508,967	100.0%	528,311	100.0%	540,777	100.0%
지방세	51,021	10.7%	54,734	11.5%	62,229	12.2%	64,497	12.2%	65,838	12.2%
세외수입	17,379	3.6%	17,798	3.7%	16,821	3.3%	16,182	3.1%	24,697	4.6%
지방교부세	15,644	3.3%	23,751	5.0%	37,119	7.3%	27,487	5.2%	21,185	3.9%
조정교부금·재정 보전금	52,751	11.1%	53,543	11.3%	69,412	13.6%	63,302	12.0%	57,735	10.7%
보조금	277,874	58.2%	268,158	56.3%	259,733	51.1%	266,851	50.5%	283,407	52.4%
지방채	0	0.0%	0	0.0%	0	0.0%	0	0.00%	0	0%
보전수입 등 및 내부거래	62,741	13.1%	57,973	12.2%	63,653	12.5%	89,993	17.0%	87,914	16.3%

▶ 세입결산 일반회계 기준

❖ 최근 5년 분야별 세출현황

(단위 : 백만원, %)

연도 분야별	2020		2021		2022		2023		2024	
	금액	비중	금액	비중	금액	비중	금액	비중	금액	비중
합 계	419,921	100.0%	412,875	100.0%	421,553	100.0%	442,675	100.0%	481,356	100.0%
일반공공행정	62,609	14.9%	48,751	11.8%	14,823	3.5%	37,265	8.4%	44,837	9.3%
공공질서·안전	3,185	0.8%	5,146	1.3%	4,347	1.0%	6,618	1.5%	5,479	1.1%
교육	1,728	0.4%	416	0.1%	608	0.1%	549	0.1%	590	0.1%
문화 및 관광	9,749	2.3%	15,259	3.7%	16,573	3.9%	16,196	3.7%	14,410	3.0%
환경보호	15,709	3.7%	15,260	3.7%	14,364	3.4%	15,302	3.5%	20,923	4.4%
사회복지	215,693	51.4%	231,619	56.1%	263,868	62.6%	264,639	59.8%	290,305	60.3%
보건	9,040	2.2%	11,404	2.8%	14,316	3.4%	12,863	2.9%	11,017	2.3%
농림해양수산	3,908	0.9%	4,032	1.0%	4,088	1.0%	3,633	0.8%	5,120	1.1%
산업·중소기업	12,733	3.0%	4,603	1.1%	1,579	0.4%	1,670	0.4%	954	0.2%
수송 및 교통	12,205	2.9%	11,561	2.8%	14,178	3.4%	13,645	3.1%	14,923	3.1%
국토·지역개발	6,549	1.6%	9,285	2.3%	13,837	3.3%	8,271	1.9%	6,581	1.4%
과학기술	0	0.0%	0	0.0%	0	0.0%	0	0.0%	0	0%
예비비	0	0.0%	0	0.0%	0	0.0%	0	0.0%	0	0%
기타	66,812	15.9%	55,539	13.5%	58,971	14.0%	62,023	14.0%	66,216	13.8%

▶ 세출결산 일반회계 기준