

2 재정 여건

2-1 재정자립도

재정자립도란 스스로 살림을 꾸릴 수 있는 능력을 나타내는 지표입니다. 재정자립도가 100%에 가까울수록 재정운영의 자립능력은 우수하게 됩니다.

※ 재정자립도 = {(지방세 + 세외수입) / 자치단체 예산규모} * 100

2025년도 수영구의 당초예산 기준 재정자립도는 16.33%입니다.

(단위 : 억원, %)

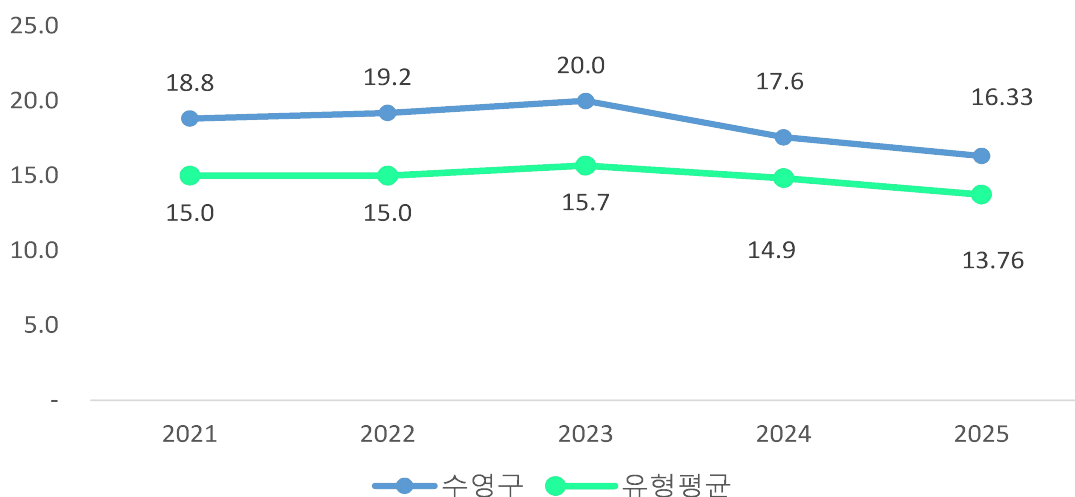
재정자립도 (B/A)	예산규모 (A=B+C+D+E)	자체수입* (B)	이전재원** (C)	지방채 (D)	보전수입 등 및 내부거래(E)
16.33%	4,767	779	3,684	0	304

* 자체수입 : 지방세(보통세 + 목적세(지방교육세 제외) + 과년도 수입) + 세외수입(경상적 세외수입 + 임시적 세외수입 + 지방행정제재·부과금 + 지난연도 세외수입)

** 이전재원 : 지방교부세 + 조정교부금 등 + 보조금

최근 5년 재정자립도

(단위:%)



수영구의 재정자립도는 최근 감소 추세이지만 동일 지자체 유형평균에 비해서는 높은 편입니다.

②-2 재정자주도

재정자주도란 전체 세입에서 용처를 자율적으로 정하고 집행할 수 있는 재원의 비율을 말합니다. 재정자주도가 100%에 가까울수록 재정운용의 자율성도 좋다는 의미입니다.

$$\text{※ 재정자주도} = \{(\text{자체수입} + \text{자주재원}) / \text{자치단체 예산규모}\} * 100$$

2025년도 수영구의 당초예산 기준 재정자주도는 29.98%입니다.

(단위 : 억원, %)

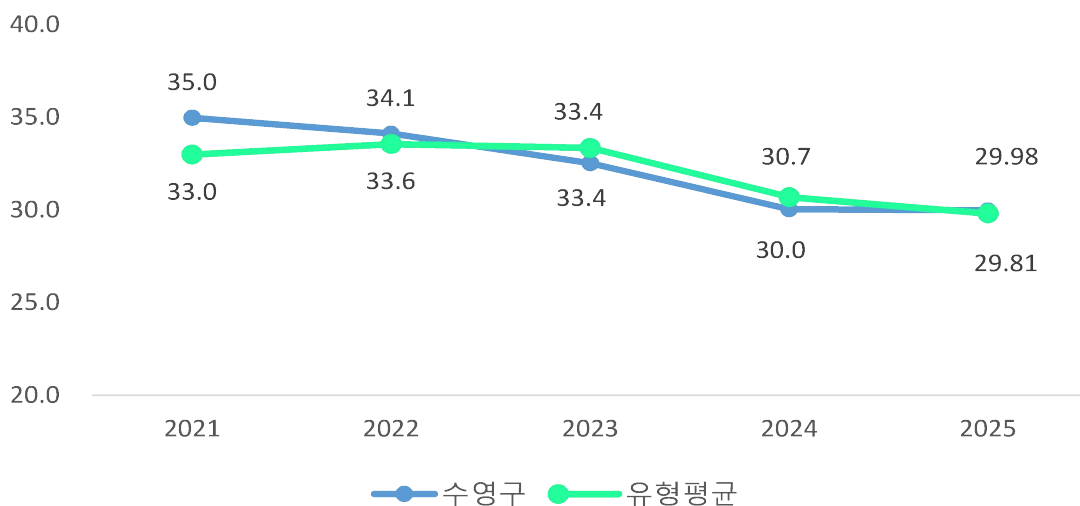
재정자주도 ((B+C)/A)	세입 합계 (A=B+C+D+E+F)	자체수입* (B)	자주재원** (C)	보조금 (D)	지방채 (E)	보전수입 등 및 내부거래(F)
29.98%	4,767	779	651	3,034	0	304

* 자체수입 : 지방세(보통세 + 목적세(지방교육세 제외)+과년도 수입) + 세외수입(경상적 세외 수입 + 임시적 세외수입 + 지방행정제재·부과금 + 지난연도 세외수입)

** 자주재원 : 지방교부세 + 조정교부금 등 / 보조금은 자주재원에 불포함

최근 5년 재정자주도

(단위:%)



수영구의 재정자주도는 '23년부터 지속 감소 추세이나 동일 지자체 유형 평균과 비슷한 수준입니다.

②-3 통합재정수지

- ☐ 통합재정수지란 당해연도의 일반회계, 특별회계, 기금을 모두 포괄한 수지로서 회계간 내부거래를 제외한 순수한 재정수입에서 순수한 재정지출을 차감한 수치를 의미합니다.

2025년 수영구의 당초예산 기준 통합재정수지는 **-300억으로 적자**입니다.

(단위 : 억원)

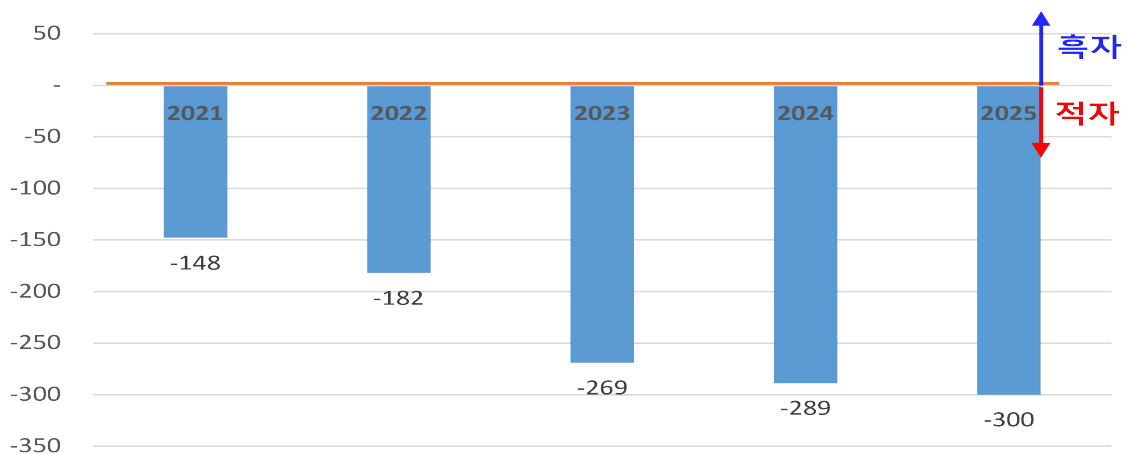
회계별	통 계 규 모					통합재정수지 1* (H=A-B-E)
	세입 (A)	지출 (B)	융자 회수 (C)	융자 지출 (D)	순융자 (E=D-C)	
총 계	4,547	4,846	0	0	0	-300
일반회계	4,467	4,761	0	0	0	-294
기타 특별회계	48	77	0	0	0	-29
공기업 특별회계	0	0	0	0	0	0
기 금	31	8	0	0	0	23

* 통합재정수지 1 = 세입(경상수입 + 이전수입 + 자본수입) - 통합재정규모(지출 + 순융자)

※ 실제 지방재정의 흑·적자 규모 표현을 위해 순세계잉여금을 포함한 통합재정수지 2 산출(별첨)

최근5년 통합재정수지 현황

(단위:억 원)



♣ 별첨 3 : 최근 5년 통합재정수지2(순세계잉여금 포함) 현황

수영구의 예산기준 통합재정수지는 5년 연속 적자였으나, 작년대비 적자폭은 상승한 상태입니다. 다만, 전년도 집행잔액 및 초과 세입 등을 나타내는 순세계잉여금을 포함할 경우 46억 흑자로 전년대비 수치가 개선되었습니다.