

2 항목별 공시사항

1 결산 규모

1-1 결산 규모

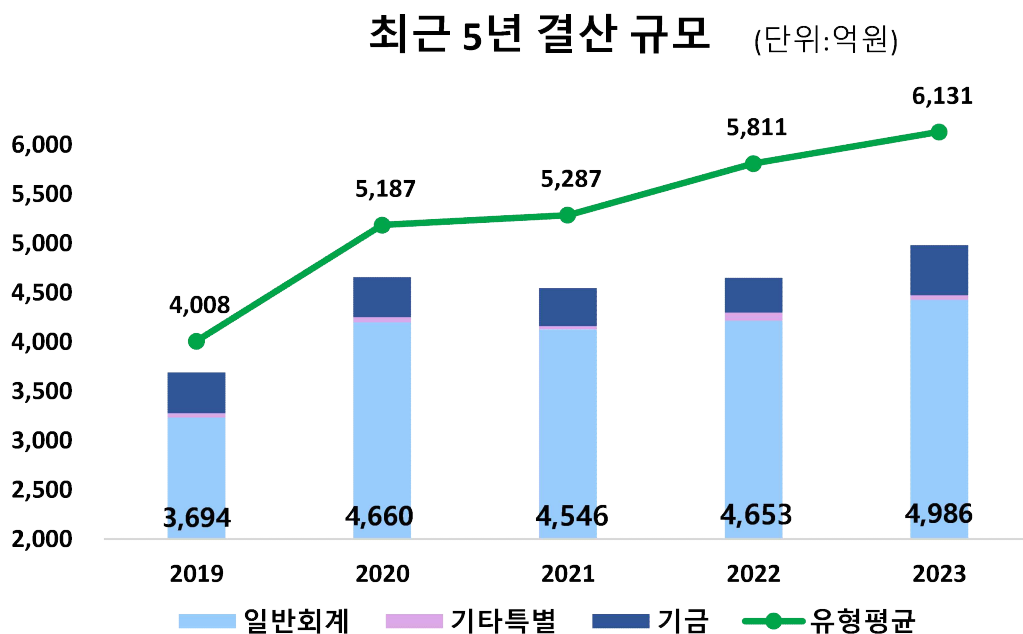
☐ 지방재정은 일반회계, 공기업특별회계, 기타특별회계, 기금회계로 분류됩니다. 이를 모두 포함한 우리 수영구의 결산 총계는 4,986억이며 각 구분별 결산규모는 아래표와 같습니다.

❖ 2023년 재정 규모

(단위 : 억원)

재정 규모	일반회계	공기업 특별회계	기타 특별회계	기금
4,986	4,427	0	48	511

▶ 결산, 총계기준



우리구의 기금을 포함한 결산 총계는 전년도보다 333억 증가하였고, 동일 유형 지자체 평균보다는 낮은 수준입니다.

①-2 세입결산(기금포함)

- ☐ 1년 동안 우리 수영구에 들어온 모든 수입을 세입이라 합니다. 2023년도 우리 수영구의 세입측면에서 본 결산규모와 내용은 다음과 같습니다.

(단위 : 억원)

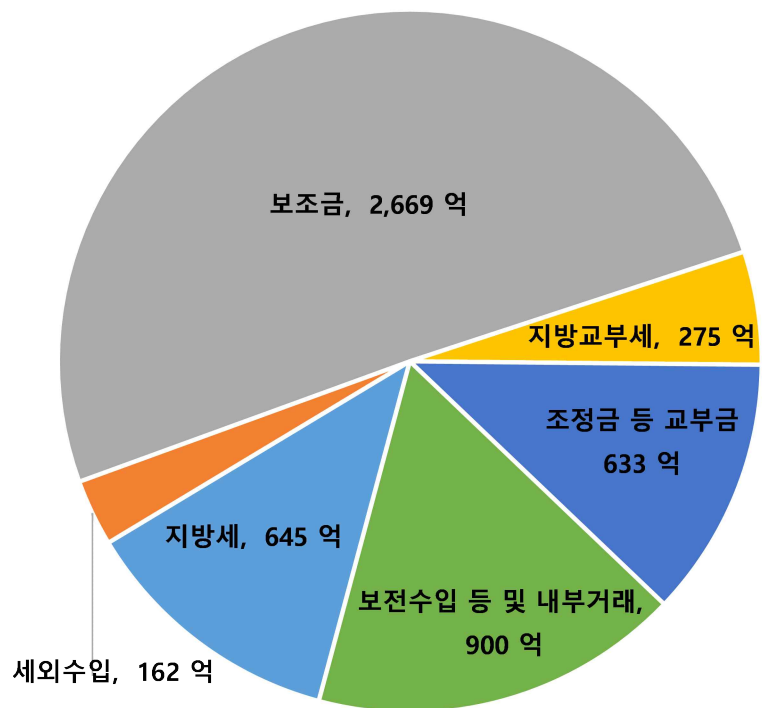
세입 총계	일반회계	공기업 특별회계	기타 특별회계	기금
5,888	5,283	0	94	511

▶ 결산 총계기준

❖ 재원별 세입현황(일반회계 기준)

(단위 : 억원)

재원	2023년	
	금액 (억원)	비중 (%)
합 계	5,283	100
지 방 세	645	12.21%
세외수입	162	3.06%
지방교부세	275	5.20%
조정교부금 등	633	11.98%
보 조 금	2,669	50.51%
지 방 채	0	0.00%
보전수입 등 및 내부거래	900	17.03%



우리구는 일반회계 세입의 약 15.3%를 자체재원인 지방세, 세외수입으로 충당하고 있으며, 84.7%를 교부세 및 보조금 등 의존재원으로 충당하고 있습니다.

♣ 별첨 1 : [최근 5년 재원별 세입현황](#)

①-3 세출결산 규모(분야별)

- 1년 동안 우리 수영구에서 주민복지, 문화관광 진흥, 지역개발 등을 위해 지출한 세출측면에서 본 결산규모 내역입니다.

(단위 : 억원)

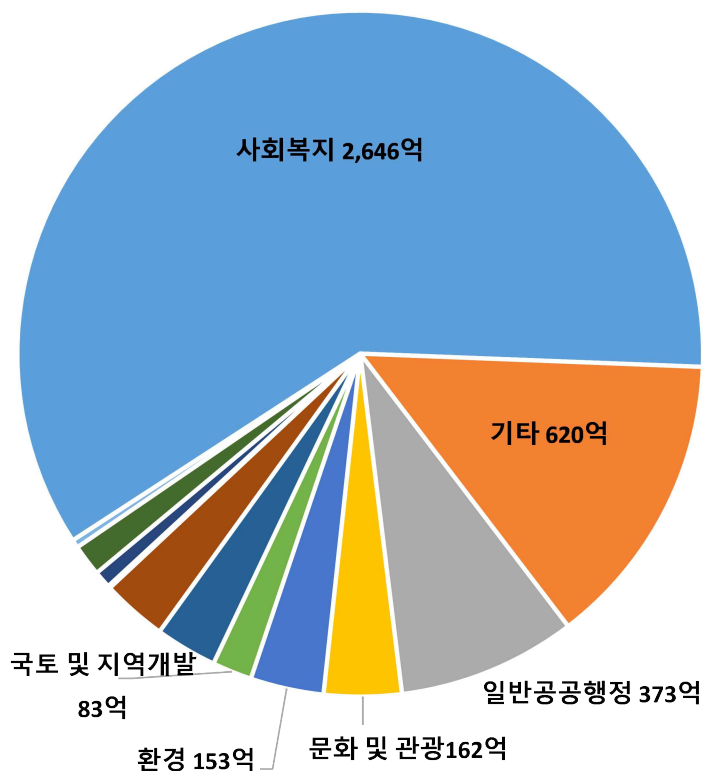
세출 총계	일반회계	공기업 특별회계	기타 특별회계	기금
4,986	4,427	0	48	511

▶ 결산 총계기준

❖ 분야별 세출현황(일반회계 기준)

(단위 : 억원)

세출분야	2023	
	금액(억원)	비중(%)
합 계	4,427	100
일반공공행정	373	8.42%
공공질서 및 안전	66	1.50%
교육	5	0.12%
문화 및 관광	162	3.66%
환경	153	3.46%
사회복지	2,646	59.78%
보건	129	2.91%
농림해양수산	36	0.82%
산업·중소기업 및 에너지	17	0.38%
교통 및 물류	136	3.08%
국토 및 지역개발	83	1.87%
과학기술	0	0.00%
예비비	0	0.00%
기타 *	620	14.01%



* 기타 : 인건비, 기본경비 등 행정운영경비

우리구는 일반회계 세출의 약 60%를 사회복지분야에 지출하고 있으며, 기타, 일반 공공행정, 문화 및 관광분야 순으로 지출하고 있습니다.

♣ 별첨 2 : [최근 5년 분야별 세출현황](#)

①-4 기금운영현황

- 기금이란 예산의 탄력적 사용을 위해 예산과 별도로 조성한 재원으로, 다음은 우리 수영구에서 설립·운영하고 있는 기금별 재원의 변화를 요약한 표입니다.

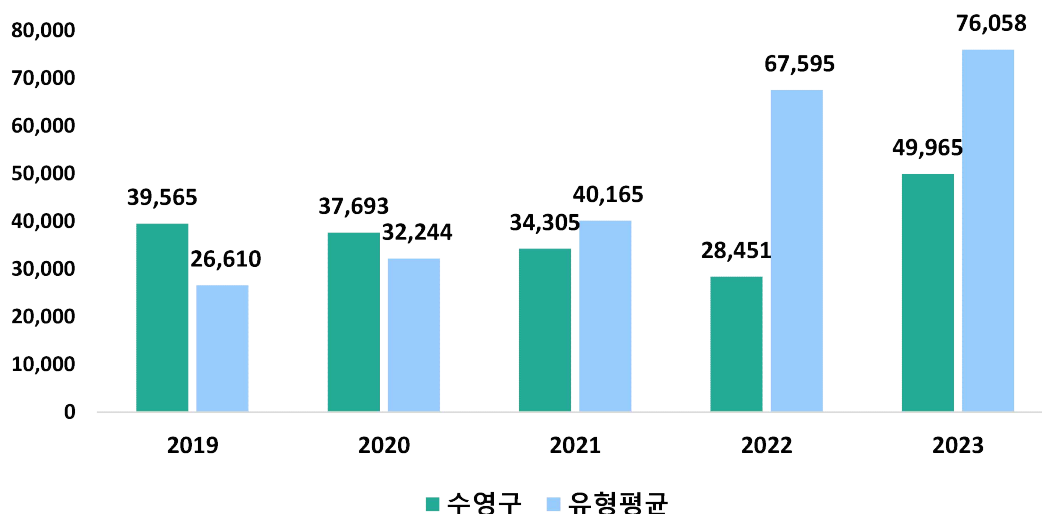
(단위 : 백만원)

구 분 종류별	'22년도 현재액 (A)	증 감 액			'23년도 현재액 (A+B)	일몰 기간
		계 (B=C-D)	조성액 (C)	사용액 (D)		
합 계	28,451	21,514	22,677	1,163	49,965	
지역발전사업기금	20,392	10,692	10,692	0	31,084	2026.08.31.
통합재정안정화기금	0	5,003	5,003	0	5,003	2028.08.31.
평생학습관건립기금	2,502	6,049	6,049	0	8,551	2028.12.31.
고향사랑기금	0	28	28	0	28	법정기금
양성평등기금	565	14	23	9	579	2024.12.31.
자활기금	2,954	△574	132	706	2,380	법정기금
식품진흥기금	442	16	82	66	458	법정기금
재난관리기금	1,115	231	515	284	1,346	법정기금
옥외광고발전기금	481	55	153	98	536	법정기금

- ▶ '23년 결산결과 기금결산보고서의 총괄 현황
- ▶ 일몰기간 : 조례 등에 의하여 정한 기금을 운용할 수 있는 기간

최근 5년 기금 운용현황

(단위:백만원)



우리구는 통합재정안정화 기금을 포함하여 총 9개의 기금을 운영중이며, 2023년 기금결산보고서상의 기금 현재액은 49,965백만원입니다.

①-5 지역통합재정통계

■ 지방자치단체의 일반회계, 특별회계(교육비특별회계 포함), 기금, 지방공사·공단 및 출자·출연기관의 재정상황을 종합적으로 나타내는 통계입니다.

다음은 우리 수영구의 결산기준 지역통합재정통계입니다.

❖ 수영구 지역통합 재정상황

(단위 : 백만원)

구 분	대상회계 /기관 수	세 입 (A)	세 출 (B)	잉여금 (A-B)	자산(C)	부채(D)	부채/자산 (D/C,%)
계(=a+b+c-A-B)	0	566,411	476,175	90,235	978,681	14,297	1.46%
자치단체(a)	0	566,158	475,923	90,235	975,801	14,297	1.47%
지방공공기관(b)	1	253	253	0	2,880	0	0.00%
교육재정(c)	0	0	0	0	0	0	0.00%
내부거래(A+B)	0	0	0	0	0	0	0.00%

❖ 수영구 지역통합 재정상황 활용지표

(단위 : 백만원, %)

구분		계 (=a+b-A-B)	자치단체 (a)	공공기관 (b)	내부거래A (A)	내부거래B (B)
재정규모 활용지표	■ 인건비결산액/세입결산액	9.14%	9.14%	0.00%	0.00%	0.00%
	■ 인건비결산액/자체수입	59.84%	59.96%	0.00%	0.00%	0.00%
	■ 행사관련경비/세출결산액	1.17%	1.17%	0.00%	0.00%	0.00%
	■ 업무추진비/세출결산액	0.13%	0.13%	0.00%	0.00%	0.00%
	세입결산액	566,411	566,158	253	0	0
	세입결산액 중 자체수입	86,522	86,344	178	0	0
	세출결산액	476,175	475,923	253	0	0
	세출결산액 중 인건비	51,775	51,775	0	0	0
	세출결산액 중 행사관련경비	5,558	5,558	0	0	0
	세출결산액 중 업무추진비	604	604	0	0	0
재정상태 활용지표	■ 부채/자산	1.46%	1.47%	0.00%	0.00%	0.00%
	■ 부채/환금자산	9.23%	9.41%	0.00%	0.00%	0.00%
	■ 차입부채/재정자금	0.00%	0.00%	0.00%	0.00%	0.00%
	자산	978,681	975,801	2,880	0	0
	부채	14,297	14,297	0	0	0
	환금자산 (유동자산-기타유동자산+일반미수금)+장기금융상품+(장기대여금-학자금위탁대여금)+기타투자자산	154,849	151,969	2,880	0	0
	재정자금 (현금 및 현금성 자산+장.단기금융상품)	143,081	140,200	2,880	0	0
	차입부채 (장기차입부채 + 유동성 장기차입부채)	0	0	0	0	0

▶ 내부거래A : 자치단체와 공공기관 간의 거래입니다.

▶ 내부거래B : 지방정부(자치단체와 공공기관)와 지방교육재정 간의 거래입니다.

❖ 최근 5년 재원별 세입현황

(단위 : 백만원, %)

연도 세입재원별	2019		2020		2021		2022		2023	
	금액	비중	금액	비중	금액	비중	금액	비중	금액	비중
합 계	385,726	100.0%	477,410	100.0%	475,957	100.0%	508,967	100.0%	528,311	100.0%
지 방 세	40,859	10.6%	51,021	10.7%	54,734	11.5%	62,229	12.2%	64,497	12.2%
세외수입	18,189	4.7%	17,379	3.6%	17,798	3.7%	16,821	3.3%	16,182	3.1%
지방교부세	14,795	3.8%	15,644	3.3%	23,751	5.0%	37,119	7.3%	27,487	5.2%
조정교부금· 재정보전금	46,816	12.1%	52,751	11.1%	53,543	11.3%	69,412	13.6%	63,302	12.0%
보 조 금	189,178	49.1%	277,874	58.2%	268,158	56.3%	259,733	51.1%	266,851	50.5%
지 방 채	0	0.0%	0	0.0%	0	0.0%	0	0.0%	0	0.00%
보전수입 등 및 내부거래	75,890	19.7%	62,741	13.1%	57,973	12.2%	63,653	12.5%	89,993	17.0%

▶ 세입결산 일반회계 기준

❖ 최근 5년 분야별 세출현황

(단위 : 백만원, %)

연도 분야별	2019		2020		2021		2022		2023	
	금액	비중	금액	비중	금액	비중	금액	비중	금액	비중
합 계	323,305	100.0%	419,921	100.0%	412,875	100.0%	421,553	100.0%	442,675	100.0%
일반공공행정	29,548	9.1%	62,609	14.9%	48,751	11.8%	14,823	3.5%	37,265	8.4%
공공질서·안전	3,432	1.1%	3,185	0.8%	5,146	1.3%	4,347	1.0%	6,618	1.5%
교육	2,010	0.6%	1,728	0.4%	416	0.1%	608	0.1%	549	0.1%
문화 및 관광	18,323	5.7%	9,749	2.3%	15,259	3.7%	16,573	3.9%	16,196	3.7%
환경보호	13,643	4.2%	15,709	3.7%	15,260	3.7%	14,364	3.4%	15,302	3.5%
사회복지	179,642	55.6%	215,693	51.4%	231,619	56.1%	263,868	62.6%	264,639	59.8%
보건	7,742	2.4%	9,040	2.2%	11,404	2.8%	14,316	3.4%	12,863	2.9%
농림해양수산	1,912	0.6%	3,908	0.9%	4,032	1.0%	4,088	1.0%	3,633	0.8%
산업·중소기업	956	0.3%	12,733	3.0%	4,603	1.1%	1,579	0.4%	1,670	0.4%
수송 및 교통	8,023	2.5%	12,205	2.9%	11,561	2.8%	14,178	3.4%	13,645	3.1%
국토·지역개발	6,550	2.0%	6,549	1.6%	9,285	2.3%	13,837	3.3%	8,271	1.9%
과학기술	0	0.0%	0	0.0%	0	0.0%	0	0.0%	0	0.0%
예비비	0	0.0%	0	0.0%	0	0.0%	0	0.0%	0	0.0%
기타	51,522	15.9%	66,812	15.9%	55,539	13.5%	58,971	14.0%	62,023	14.0%

▶ 세출결산 일반회계 기준