

# **2024. 3월 광안리 일원 유동인구 데이터 분석**

# 2024년 3월 광안리 일원 유동인구 데이터 분석

(단위: 명)

분 류	광남로·광안해변로 일대 (광안리해변 테마거리)		광안리 일원 (남천동~광안동~민락동)
구 분	유동인구 데이터	30분 체류인구 데이터	유동인구 데이터
측정센서	18개소	18개소	50개소
월 유동인구	2,812,060	1,714,098	3,404,890
주말(토, 일) 유동인구	1,297,428	797,417	1,393,209

- 전년 동월대비 광안리 일원 유동인구 감소(-7.1%)하였으나, 해변 테마거리 유동인구는 변동없음(-0.3%)
  - ☞ 해변 테마거리 외 지역 유동인구 감소로 인한 광안리 일원 유동인구 감소
- 광안리 해변 최다 방문일: 3. 30.(토) 174,996명(유동인구)/106,591명(30분 체류)
  - ☞ <광안리 M 드론라이트쇼>, 발코니 음악회 개최 및 남천동 벚꽃거리 개화(3. 30.~)로 광안리 유동인구 증가

# 광안리 해변 유동인구 분석

(광남로, 광안해변로 일대 센서 18개소)

## 광안리 해변 유동인구 센서 수집 구간(18개소)

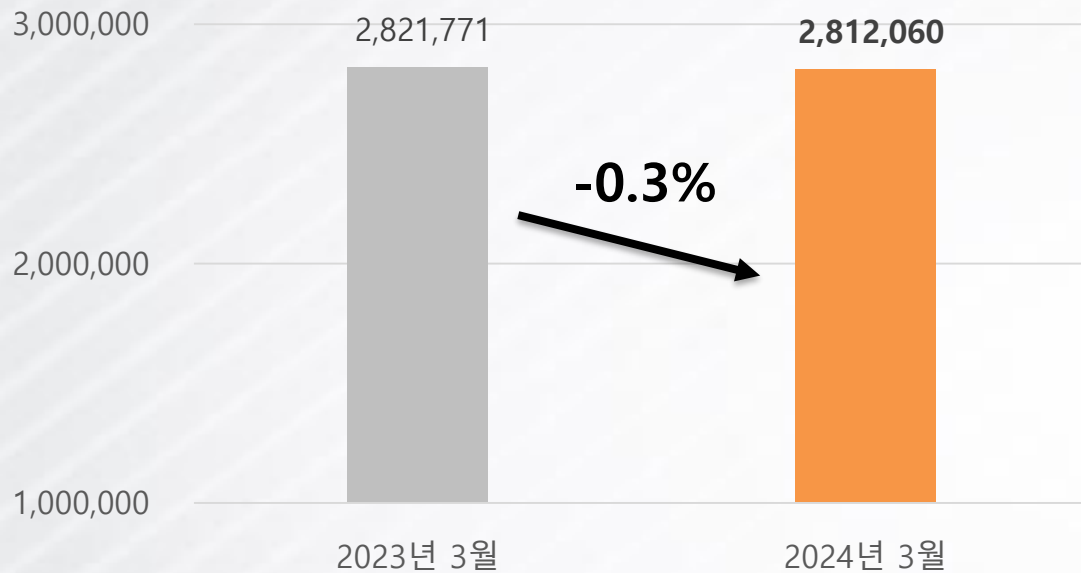


# 유동인구 | 2024 광안리 해변 월별 현황(18개소)

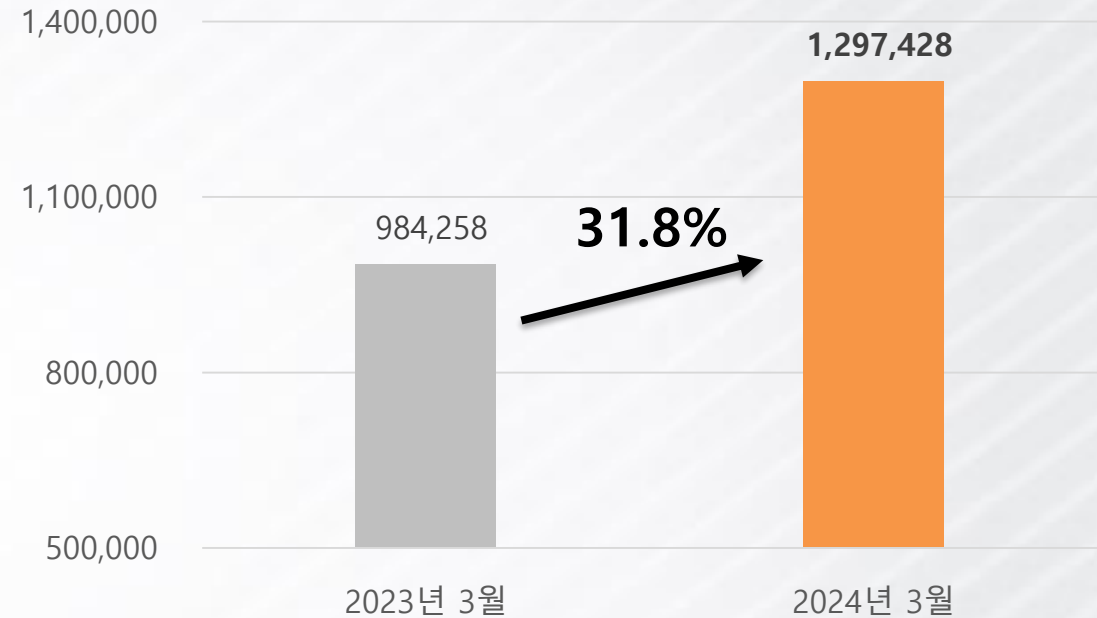


- '24년 1월: '23년 1월 설 연휴기간(1. 21.~24.) 유동인구 집중으로 전년대비 상대적 감소
- '24년 2월: 전년 동월 대비 강수일 8일 증가 및 2월 4주(2. 18.~24.) 집중강우로 인한 유동인구 감소

## 유동인구 | 2024. 3월 광안리 해변 전년 동월 비교분석



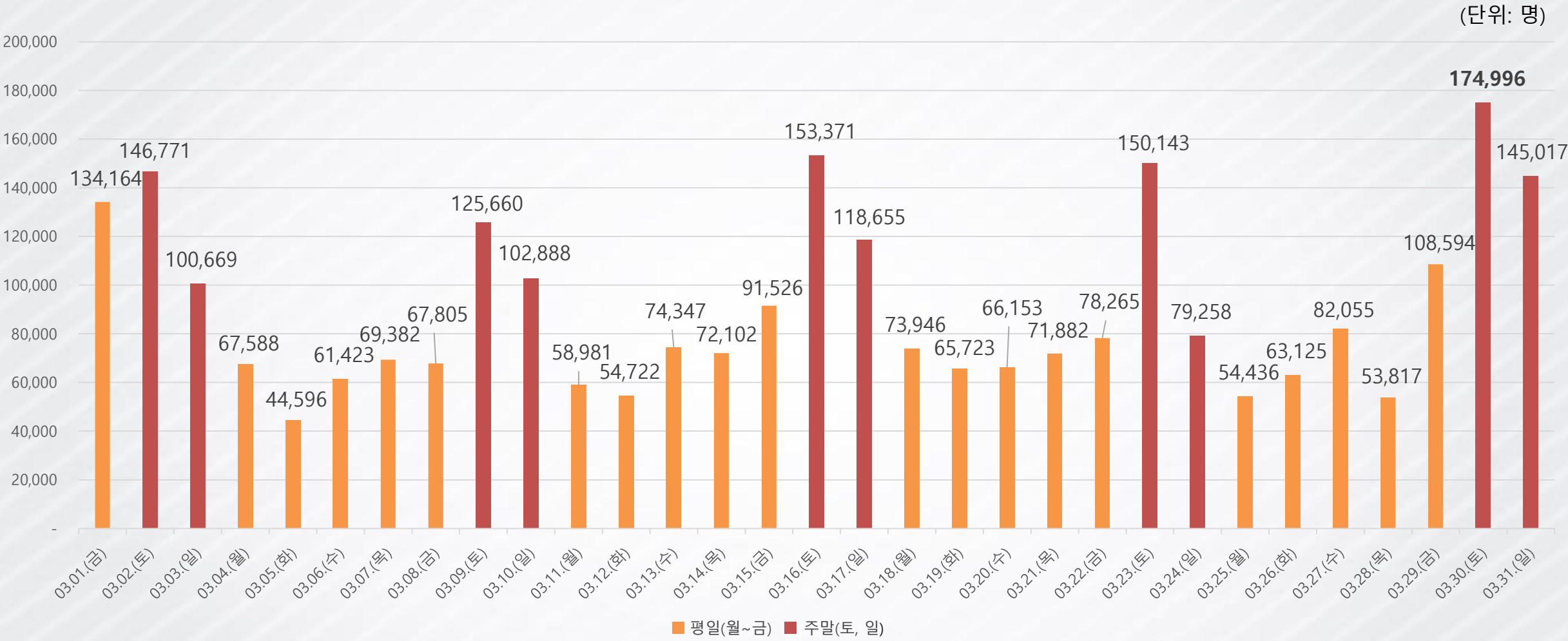
월간 유동인구



주말(토·일) 유동인구

- 전년 동월대비 테마거리 월간 유동인구는 변동 없으나, 주말 유동인구 증가(31.8%)
  - ☞ 전년 동월대비 주말(토, 일) 이틀 증가에 따른 유동인구 증가분임(23. 3월: 8일, 24. 3월: 10일)

# 유동인구 | 2024. 3월 광안리 해변(18개소) 현황



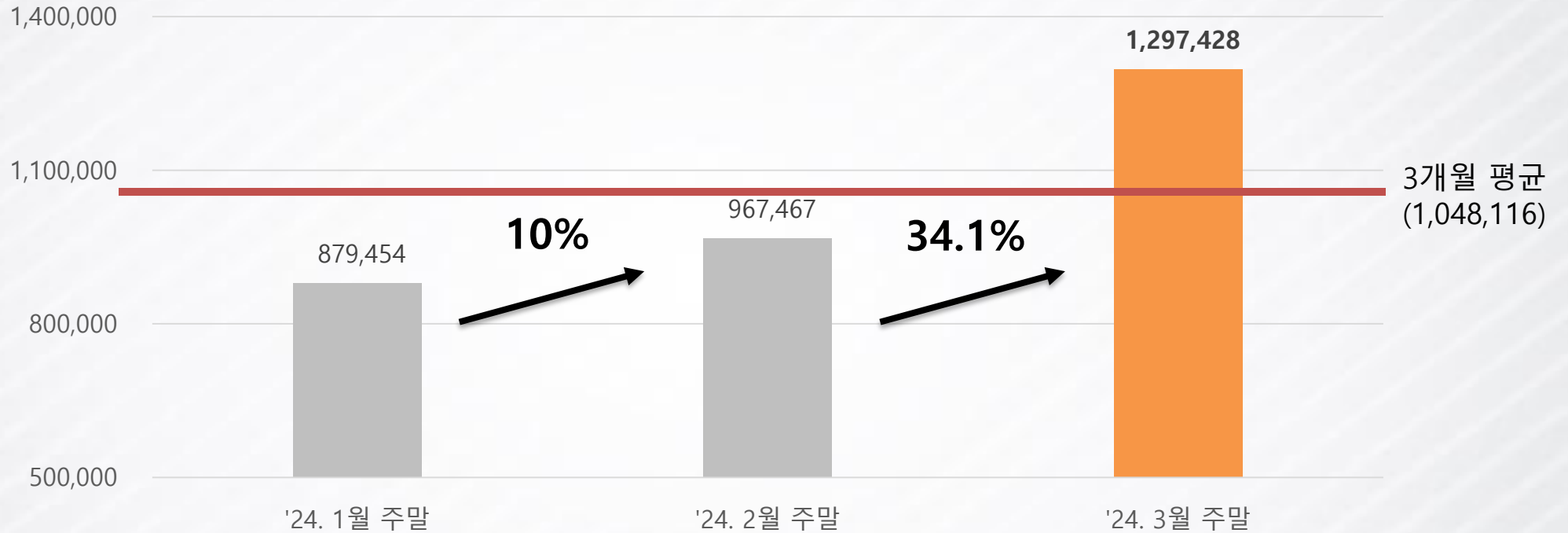
· 유동인구 최다 방문일: 3. 30.(토) 174,996명

☞ <광안리 M 드론라이트쇼>, 발코니 음악회 개최 및 남천동 벚꽃거리 벚꽃 개화로 광안리 해변 유동인구 증가

☞ (3. 30. 토 ~ 3. 31. 일) 남천동 벚꽃거리 인근지점 주말 평균 유동인구 이전 대비 94% 증가(6,237명→12,129명)



## 유동인구 | 광안리 해변 주말 추이(직전 3개월)

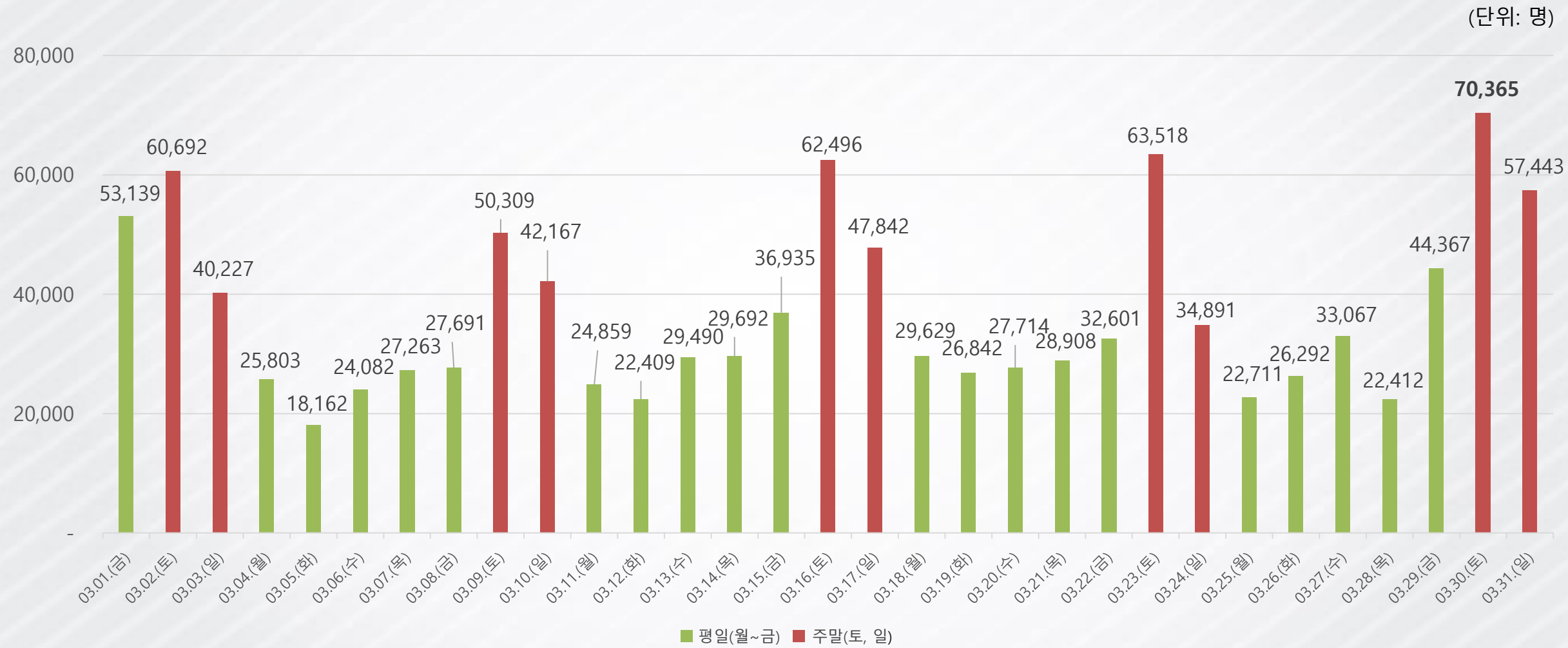


· 전월 주말 대비 테마거리 유동인구 증가(34.1%)

☞ 주말 평균기온 증가(2월 6.9°C→3월 10.4°C) 및 주말일수 이틀 증가에 따른 광안리 해변 유동인구 증가



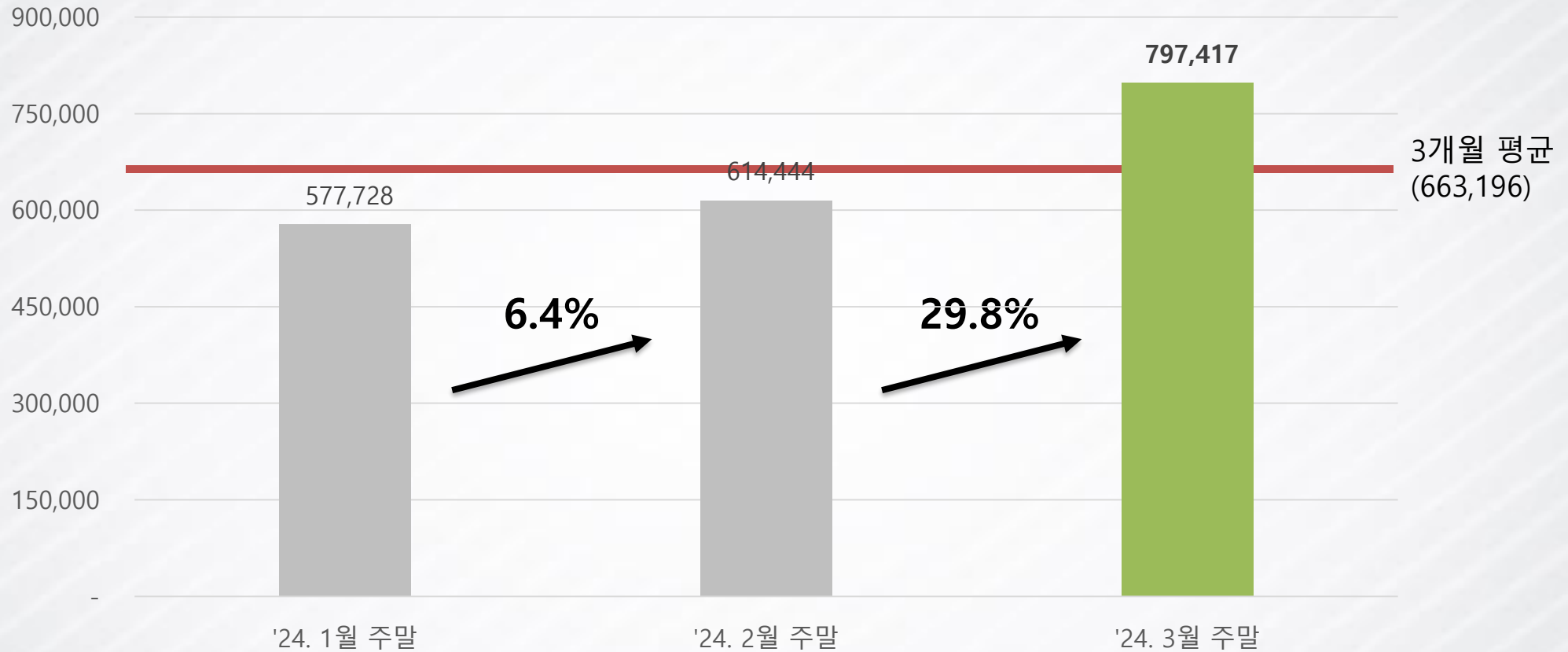
30분 체류 | 2024. 3월 광안리 해변 현황



· 30분 체류인구 최다 방문일: 3. 30.(토) 70,365명

☞ <광안리 M 드론라이트쇼> 및 발코니 음악회 개최, 남천동 벚꽃거리 벚꽃 개화로 광안리 유동인구 증가

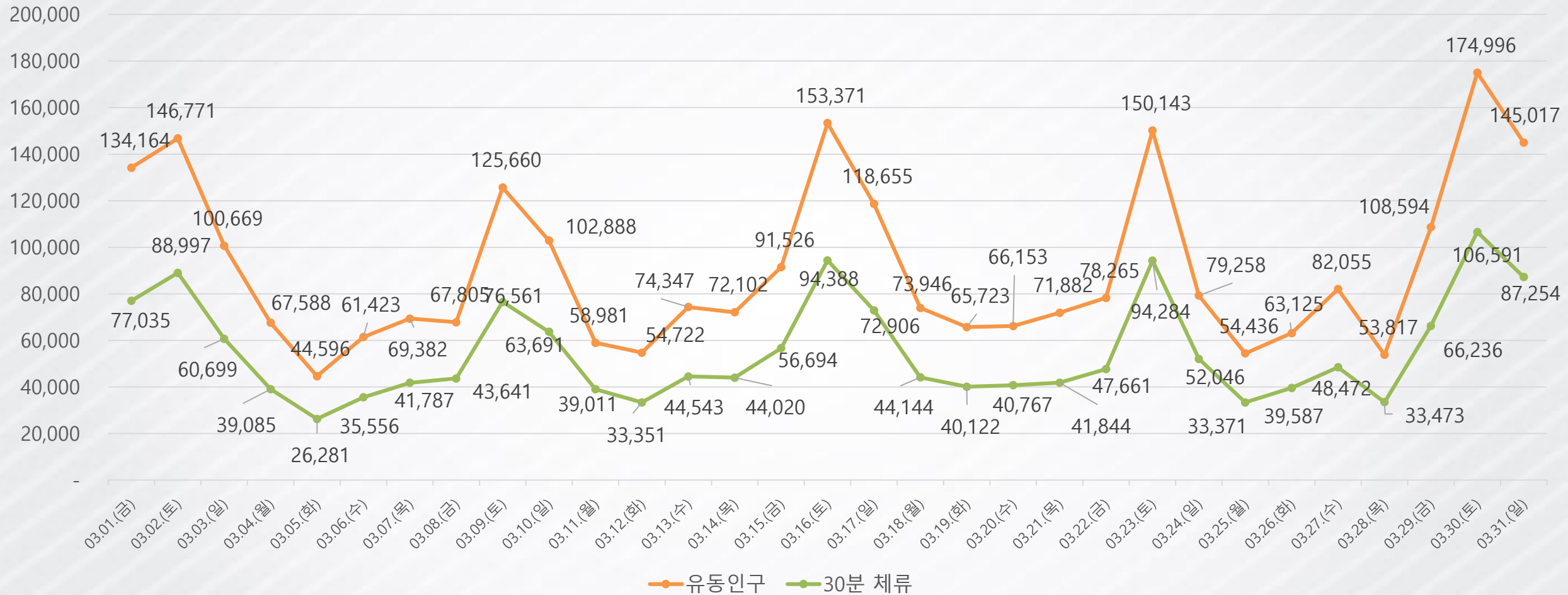
## 30분 체류 | 광안리 해변 주말 추이(직전 3개월)



· 전월 주말 대비 테마거리 유동인구 증가(29.8%)

☞ 주말 평균기온 증가(2월 6.9°C→3월 10.4°C) 및 주말 이틀 증가에 따른 광안리 해변 방문 유동인구 증가

# 2024. 3월 광안리 해변 유동인구/30분 이상 체류데이터 비교



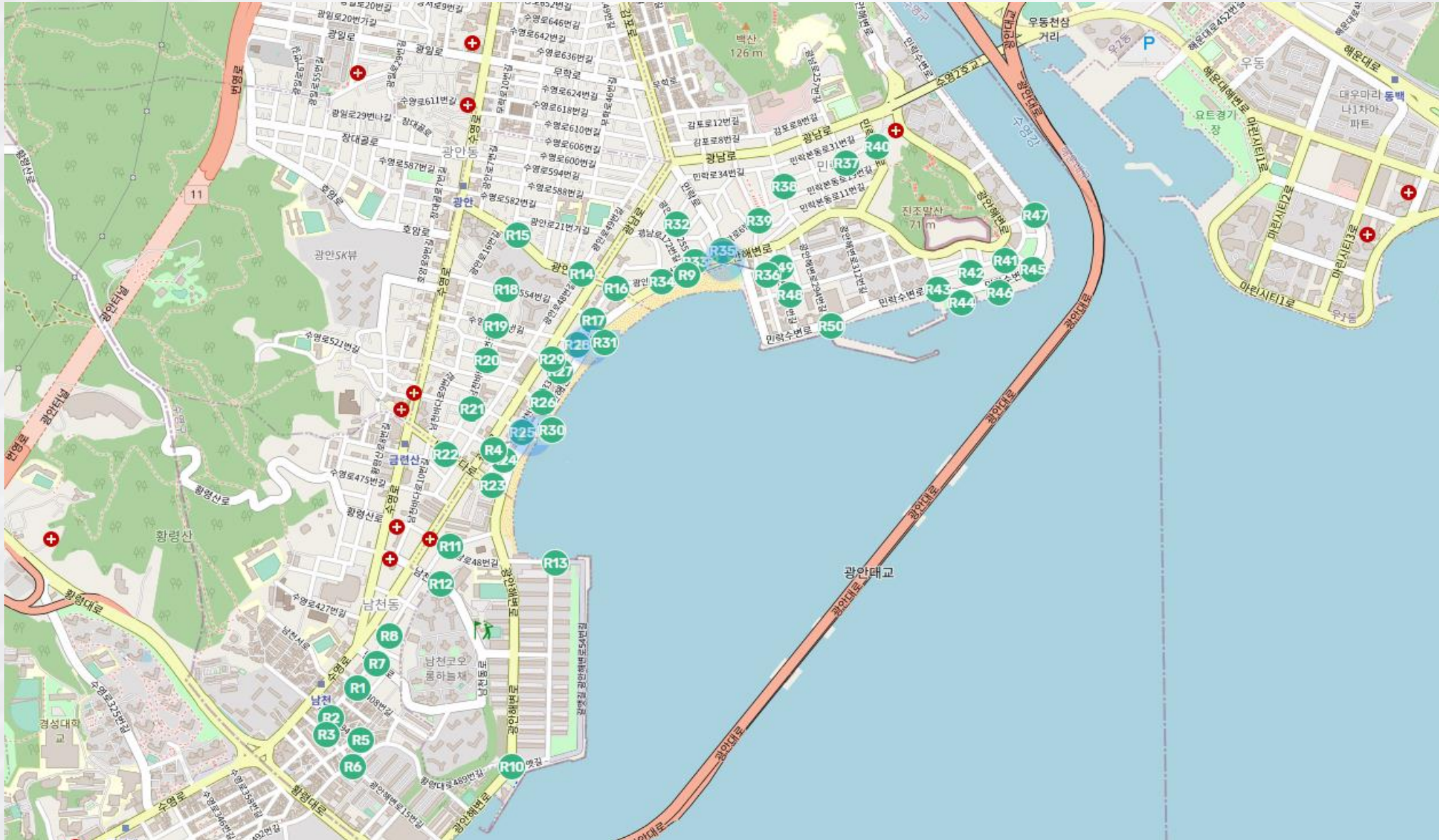
· '24. 3월 광안리 해변 30분 체류인구는 유동인구 대비 일일 평균 약 **61%**

# 광안리 일원 유동인구 분석

(남천동~광안동~민락동 센서 50개소)



# 광안리 일원 유동인구 센서 수집 구간(50개소)

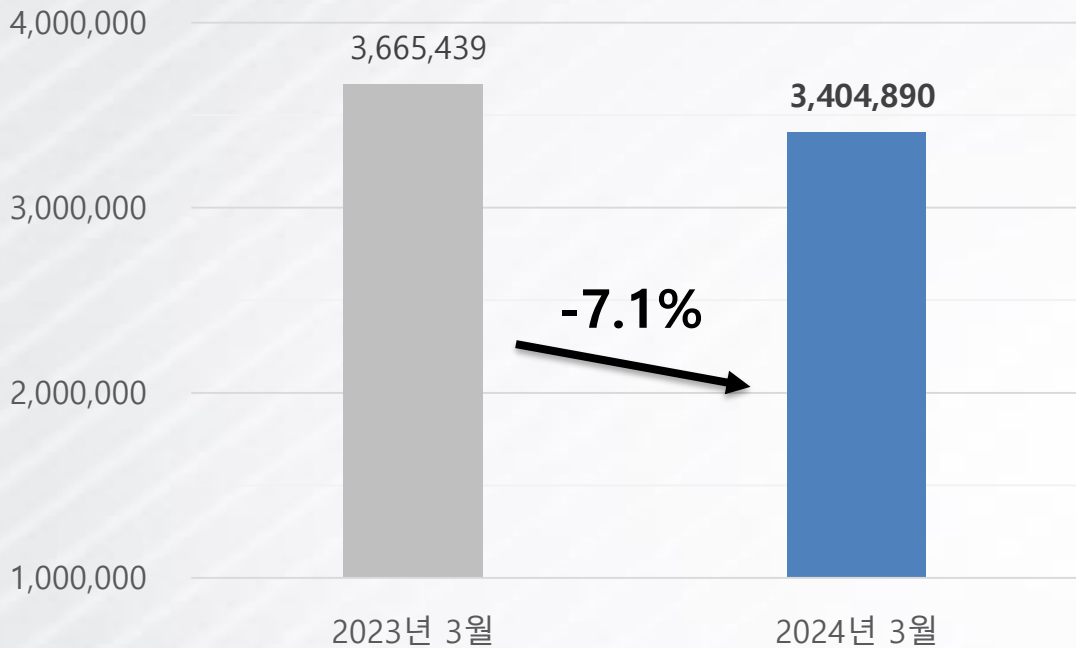


## 유동인구 | 광안리 전체 월별 현황(50개소)

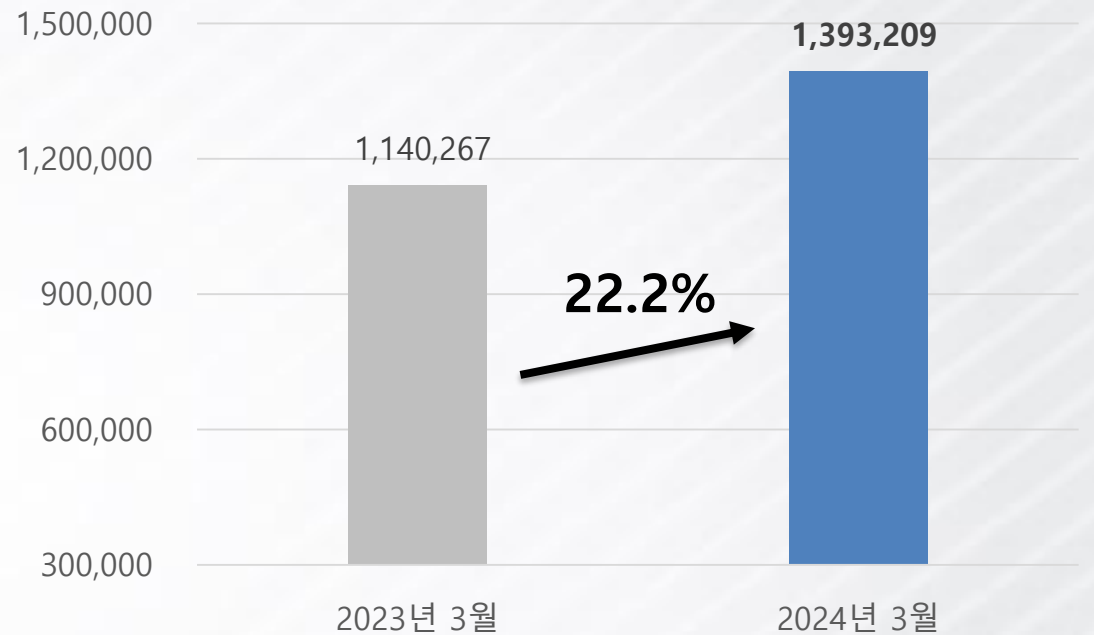


- '24년 1월: '23년 1월 설 연휴기간(1. 21.~24.) 유동인구 집중으로 전년대비 상대적 감소
- '24년 2월: 전년 동월 대비 강수일 8일 증가 및 2월 4주(2. 18.~24.) 집중강우로 인한 유동인구 감소
- '24년 3월: 해변 테마거리 이외 지역 유동인구 감소로 인한 전체 유동인구 감소

# 유동인구 | 2024. 3월 광안리 전체 전년 동월 비교분석



월간 유동인구



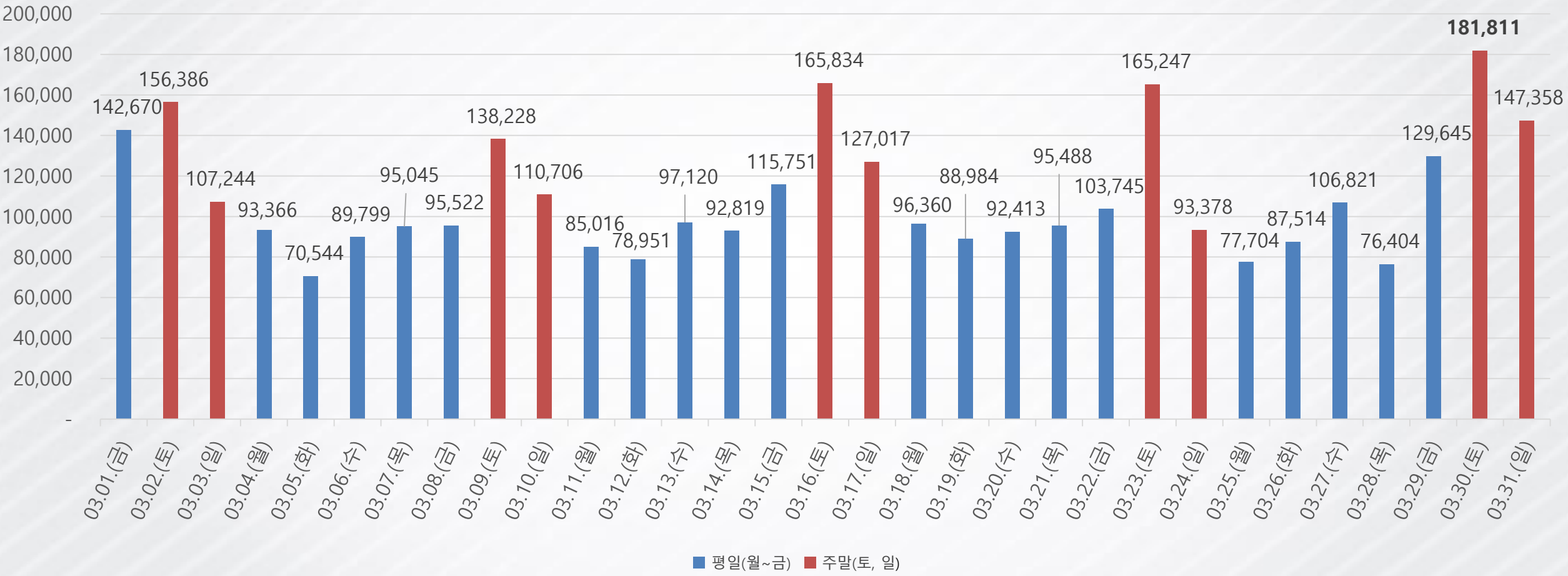
주말(토·일) 유동인구

- 전년 동월대비 광안리 전체 월간 유동인구 감소하였으나(-7.1%), 주말 유동인구 증가(22.2%)
- ☞ 주말 유동인구 상승은 전년 동월대비 주말(토,일) 이틀 증가에 따른 유동인구 증가분임(23. 3월: 8일, 24. 3월: 10일)



# 유동인구 | 2024. 3월 광안리 전체(50개소) 현황

(단위: 명)



· 유동인구 최다 방문일: 3. 30.(토) 181,811명

☞ <광안리 M 드론라이트쇼>, 발코니 음악회 개최 및 남천동 벚꽃거리 벚꽃 개화로 광안리 유동인구 증가

## 유동인구 | 광안리 해변 주말 추이(직전 3개월)



· 전월 주말 대비 광안리 일원 유동인구 증가(34.3%)

☞ 주말 평균기온 증가(2월 6.9°C→3월 10.4°C) 및 주말일수 이틀 증가에 따른 광안리 유동인구 증가